

АВТНОМНАЯ НЕКОММЕРЧЕСКАЯ ОРГАНИЗАЦИЯ  
ВЫСШЕГО ОБРАЗОВАНИЯ  
«СЕВЕРО-КАВКАЗСКИЙ СОЦИАЛЬНЫЙ ИНСТИТУТ»

Утверждаю  
Декан СПФ

Т.В. Поштарева

«28» октября 2020 г.

**РАБОЧАЯ ПРОГРАММА ДИСЦИПЛИНЫ**  
**«Психология семьи и семейное консультирование»**

Направление подготовки 37.03.01 Психология  
Направленность (профиль) программы Психология  
Квалификация выпускника бакалавр  
Форма обучения очная, заочная

год начала подготовки – 2019

Разработана  
канд. психол. наук, доц. кафедры СГД  
Е.А. Борисенко

Согласована  
зав. выпускающей кафедры  
Т.В. Поштарева

Рекомендована  
на заседании кафедры СГД  
от «28» октября 2020 г.  
протокол № 3  
Зав. кафедрой Т.В. Поштарева

Одобрена  
на заседании учебно-методической  
комиссии СПФ  
от «28» октября 2020 г.  
протокол №2  
Председатель УМК  
Т.В. Поштарева

Ставрополь 2020 г.

## Содержание

	Стр.
1. Цели освоения дисциплины	3
2. Место дисциплины в структуре ООП	3
3. Планируемые результаты обучения по дисциплине	3
4. Объем дисциплины и виды учебной работы	4
5. Содержание и структура дисциплины	5
5.1. Содержание дисциплины	5
5.2. Структура дисциплины	7
5.3. Занятия семинарского типа	8
5.4. Курсовой проект (курсовая работа, расчетно-графическая работа, реферат, контрольная работа)	9
5.5. Самостоятельная работа	9
6. Образовательные технологии	10
7. Фонд оценочных средств (оценочные материалы) для текущего контроля успеваемости, промежуточной аттестации	11
8. Учебно-методическое и информационное обеспечение дисциплины	11
8.1. Основная литература	11
8.2. Дополнительная литература	11
8.3. Программное обеспечение	11
8.4. Профессиональные базы данных	11
8.5. Информационные справочные системы	11
8.6. Интернет-ресурсы	11
8.7. Методические указания по освоению дисциплины	12
9. Материально-техническое обеспечение дисциплины	24
Приложение	25
Дополнения и изменения к рабочей программе	

### 1. ЦЕЛИ ОСВОЕНИЯ ДИСЦИПЛИНЫ

Целями освоения дисциплины «Психология семьи и семейное консультирование» является формирование представлений об особенностях психологии семьи и семейного воспитания, навыков работы с семьями, толерантно воспринимая социальные, этнические, конфессиональные и культурные различия, а также способности оказания консультативно-психологической помощи семье в решении кризисных ситуаций и успешном воспитании ребенка.

### 2. МЕСТО ДИСЦИПЛИНЫ В СТРУКТУРЕ ООП

Дисциплина относится к базовой части Блока 1 «Дисциплины (модули)» (Б.1.Б.35) ООП ВО по данному направлению подготовки и находится в логической и содержательно-методической связи с другими дисциплинами.

Требования к входным знаниям, умениям и готовностям обучающихся: студент должен знать основы общей и педагогической психологии, психологии развития и возрастной психологии.

Приобретённые в ходе изучения данной дисциплины теоретические знания должны быть закреплены студентами при прохождении соответствующих дисциплин и видов практики.

Предшествующие дисциплины (курсы, модули, практики)	Последующие дисциплины (курсы, модули, практики)
Социальная психология	Консультативная психология
Психология развития и возрастная психология	Психологическая коррекция
Общая психология	Основы психотерапии в работе психолога
	Практика по получению профессиональных умений и опыта профессиональной деятельности
	Преддипломная практика

### 3. ПЛАНИРУЕМЫЕ РЕЗУЛЬТАТЫ ОБУЧЕНИЯ ПО ДИСЦИПЛИНЕ

Формируемые компетенции (код компетенции, наименование)	Планируемые результаты обучения	
ОК-6 способность работать в коллективе, толерантно воспринимая социальные, этнические, конфессиональные и культурные различия	знать	социальные, этнические, конфессиональные и культурные различия и их влияние на выстраивание системы внутрисемейных отношений
	уметь	выявлять социальные, этнические, конфессиональные и культурные различия, влияющие на специфику семейных отношений и семейного консультирования
ПК-1 способность к применению знаний по психологии как науки о психологических феноменах, категориях и методах изучения и описания закономерностей функционирования и развития психики	знать	сущность, функции, структуру, динамику современной семьи с точки зрения системного подхода функционирования и развития психики
	уметь	применять знания по психологии как науки о психологических феноменах, категориях и методах изучения и описания закономерностей функционирования и развития психики
	владеть	навыками интерпретации психологических феноменов, исходя из области семейного консультирования и психологии семьи
ПК-3 способность к осуществлению стандартных базовых процедур оказания индивиду, группе, организации психологической помощи с использованием традиционных методов и технологий	знать	основные техники психологического консультирования семьи, способствующие осуществлению стандартных базовых процедур оказания индивиду, группе, организации психологической помощи с использованием традиционных методов и технологий
	уметь	реализовывать выбор психодиагностических методик, способствующий осуществлению стандартных базовых процедур оказания индивиду, группе, организации психологической помощи с использованием традиционных методов и технологий
	владеть	навыками осуществления стандартных базовых процедур оказания индивиду, группе, семье, организации психологической помощи с использованием традиционных методов и технологий семейного консультирования
ПК-5 способность к психологической диагностике, прогнозированию изменений и динамики уровня развития	знать	особенности психологической диагностики уровня развития познавательной и мотивационно-волевой сферы, самосознания, психомоторики, способностей, характера, темперамента, функциональных состояний, личностных черт и акцентуаций в норме и при психических отклонениях с целью гармонизации психического функционирования человека и его семьи

познавательной и мотивационно-волевой сферы, самосознания, психомоторики, способностей, характера, темперамента, функциональных состояний, личностных черт и акцентуаций в норме и при психических отклонениях с целью гармонизации психического функционирования человека	уметь	прогнозировать изменения и динамику уровня развития познавательной и мотивационно-волевой сферы, самосознания, психомоторики, способностей, характера, темперамента, функциональных состояний, личностных черт и акцентуаций в норме и при психических отклонениях с целью гармонизации психического функционирования человека и его семьи
	владеть	навыками проведения психологической диагностики познавательной и мотивационно-волевой сферы, самосознания, психомоторики, способностей, характера, темперамента, функциональных состояний, личностных черт и акцентуаций в норме и при психических отклонениях с целью гармонизации психического функционирования человека и его семьи

#### 4. ОБЪЕМ ДИСЦИПЛИНЫ И ВИДЫ УЧЕБНОЙ РАБОТЫ

Общий объем дисциплины составляет 4 зачетные единицы, 144 академических часа.

##### ОФО

Вид учебной работы	Всего часов	Курс 4
		А триместр
<b>Контактная работа (всего)</b>	<b>58,5</b>	<b>58,5</b>
в том числе:		
1) занятия лекционного типа (ЛК)	28	28
из них		
– лекции	28	28
2) занятия семинарского типа (ПЗ)	28	28
из них		
– семинары (С)	14	14
– практические занятия (ПР)	14	14
– лабораторные работы (ЛР)	-	-
3) групповые консультации	2	2
4) индивидуальная работа	-	-
5) промежуточная аттестация	0,5	0,5
<b>Самостоятельная работа (всего) (СР)</b>	<b>85,5</b>	<b>85,5</b>
в том числе:		
Курсовой проект (работа)	-	-
Расчетно-графические работы	-	-
Контрольная работа	-	-
Реферат	-	-
Самоподготовка (самостоятельное изучение разделов, проработка и повторение лекционного материала и материала учебников и учебных пособий, подготовка к лабораторным и практическим занятиям, коллоквиумам и т.д.)	59	59
Подготовка к аттестации	26,5	26,5
Общий объем, час	144	144
Форма промежуточной аттестации	Экзамен	Экзамен

##### ЗФО

Вид учебной работы	Всего часов	Курс 4
		Б триместр
<b>Контактная работа (всего)</b>	<b>16,5</b>	<b>16,5</b>
в том числе:		
1) занятия лекционного типа (ЛК)	2	2
из них		

– лекции	2	2
2) занятия семинарского типа (ПЗ)	14	14
из них		
– семинары (С)		
– практические занятия (ПР)	14	14
– лабораторные работы (ЛР)	-	-
3) групповые консультации	-	-
4) индивидуальная работа	-	-
5) промежуточная аттестация	0,5	0,5
<b>Самостоятельная работа (всего) (СР)</b>	<b>127,5</b>	<b>127,5</b>
в том числе:		
Курсовой проект (работа)	-	-
Расчетно-графические работы	-	-
Контрольная работа	-	-
Реферат	-	-
Самоподготовка (самостоятельное изучение разделов, проработка и повторение лекционного материала и материала учебников и учебных пособий, подготовка к лабораторным и практическим занятиям, коллоквиумам и т.д.)	119	119
Подготовка к аттестации	8,5	8,5
Общий объем, час	144	144
Форма промежуточной аттестации	Экзамен	Экзамен

## 5. СОДЕРЖАНИЕ И СТРУКТУРА ДИСЦИПЛИНЫ

### 5.1. Содержание дисциплины

№ раздела (темы)	Наименование раздела (темы)	Содержание раздела (темы)
1.	Сущность, функции, структура, динамика современной семьи с точки зрения системного подхода.	<p>Понятие, задачи психологии семьи. Понятие семьи в рамках психологического подхода, особенности семьи как системы. Социальные и педагогические функции семьи в контексте потребностей общества и личности. Структура семьи: ее численный и персональный состав, семейные правила, подсистемы, границы.</p> <p>Применение знаний по психологии семьи и семейному консультированию как науки о психологических феноменах, категориях и методах изучения и описания закономерностей функционирования и развития психики.</p> <p>Типология современных семей по признакам: родственная структура, количество детей, состав членов семьи, семейный стаж, организация быта, характер проведения досуга, тип ведущих потребностей, социально-ролевые признаки, тип главенства, психологическая атмосфера.</p>
2.	Психология семейных отношений. Брак как система отношений супругов. Прекращение брака: развод и его последствия.	<p>Специфика понятий «семья» и «брак». Формы брачно-семейных отношений. Понятие развода. Концепции и причины прекращения семейных отношений в историческом аспекте. Современные тенденции расторжения брака. Причины разводов. Факторы, увеличивающие вероятность распада брачно-семейных отношений.</p> <p>Динамика развода: периоды (развод, постразводный период), фазы (интрапсихическая, интерпсихическая, социальная, отделки).</p> <p>Постразводная ситуация. Негативные социально-психологические последствия развода. Особенности переживания развода детьми (возрастные особенности, характер переживаний). Факторы позитивного переживания развода ребенком.</p>
3.	Введение в психологию семейного воспитания. Семья и социализация личности ребенка.	<p>Воспитание как процесс формирования смыслов, жизненных целей и ценностных ориентаций личности. Психологические закономерности развития личности. Соотношение понятий: социализация, развитие, формирование и воспитание.</p> <p>Понятие «воспитуемость» и «трудновоспитуемость». Виды воспитания</p>

		<p>(по К. Юнгу). Психологические барьеры семейного воспитания (по В.А. Кан-Калику).</p> <p>Понятие социализации. Стадии социализации (адаптация, индивидуализация, интеграция, трудовая, посттрудова). Специфика процесса социализации ребенка. Факторы влияния семьи на социализацию личности ребенка (состав семьи, позиция ребенка в семье, наиболее влиятельные для ребенка члены семьи, стиль семейного воспитания, личностный потенциал семьи).</p>
4.	Семейное консультирование как вид психологической помощи семье. Методы исследования семейных отношений. Методы и техники работы психолога-консультанта с семьей.	<p>Понятие семьи в рамках психологического консультирования. Цели и задачи семейного консультирования. Объект, предмет и результаты психологического консультирования. Отличие семейного консультирования от семейной психотерапии.</p> <p>Основные теоретические подходы к консультированию семьи. Принципы, лежащие в основе различных теоретических подходов. Этапы процесса консультирования семьи. Осуществление стандартных базовых процедур оказания семье психологической помощи с использованием традиционных методов и технологий.</p> <p>Результаты научных психологических исследований относительно проблем, связанных с семейной жизнью, и их использование в практике психологического консультирования. Развитие знаний о семейных проблемах и практике работы с семьями в рамках отечественной науки.</p> <p>Понятие диагностики, цель использования диагностики в семейном консультировании. Особенности психологической диагностики уровня развития познавательной и мотивационно-волевой сферы, самосознания, психомоторики, способностей, характера, темперамента, функциональных состояний, личностных черт и акцентуаций в норме и при психических отклонениях с целью гармонизации психического функционирования человека и его семьи. Параметры семьи, выявляемые диагностикой (стереотипы взаимодействия, семейные правила, семейные мифы, границы, стабилизаторы; семейная история). Методы диагностики семьи как системы: «Генограмма» (М. Боуэн); «Семейное пространство» «Семейная социограмма» (Э.Эйдемиллер); «Скульптура семьи » (В. Сатир); методы диагностики супружеских отношений (опросники, тесты); методы диагностики детско-родительских отношений.</p> <p>Беседа, как основной метод семейного консультирования. Понятие беседы, время, пространство беседы. Приемы воздействия психолога на клиента в ходе консультационной беседы: вербальные приемы (интерпретация; директива; совет; самораскрытие; обратная связь; логическая последовательность; воздействующее резюме; открытые/закрытые вопросы; пересказ; отражение чувств; обобщающее резюме); невербальные приемы (контакт глаз; выражение лица; поза; тон, громкость голоса; пауза).</p> <p>Техники семейного консультирования, основные группы техник:</p> <ul style="list-style-type: none"> <li>- техники, направленные на изменение поведения (техника предписания; техника семейного совета; техника домашних заданий);</li> <li>- техники, направленные на изменение образов и представлений членов семьи (техника завершения фраз, техника драматизации, техника рисования, техника список ценностей, техника парадоксального вмешательства);</li> <li>- социометрические техники (генограмма, скульптура семьи, семейная фотография);</li> <li>- смешанные техники (техника обмена ролями, использования аудио/видео записи, совместное выполнение задания).</li> </ul> <p>Осуществление стандартных базовых процедур оказания индивиду, группе, организации психологической помощи с использованием традиционных методов и технологий психологии семьи и семейного консультирования.</p>
5.	Родительское отношение. Установки, стратегии, стили семейного воспитания.	<p>Понятие «родительское отношение». Специфика влияния родительского отношения на развитие личности ребенка. Детерминация родительского отношения. Понятие родительской позиции, варианты детско-родительских отношений в контексте родительской позиции. Мотивы родительства и воспитания. Степень вовлеченности родителя в</p>

		детско-родительские отношения. Типы и стили семейного воспитания (по А.В. Петровскому). Негативные факторы семейного воспитания.
6.	Психолого-педагогическая работа с семьей. Консультирование родителей по проблемам взаимоотношения с детьми.	<p>Модели помощи современной семье (педагогическая, социальная, психологическая, диагностическая, медицинская). Направления и содержание психолого-педагогической работы с семьей (диагностическое, коррекционное, профилактическое, просветительское).</p> <p>Психологическая диагностика, прогнозирование изменений и динамики уровня развития познавательной и мотивационно-волевой сферы, самосознания, психомоторики, способностей, характера, темперамента, функциональных состояний, личностных черт и акцентуаций в норме и при психических отклонениях с целью гармонизации психического функционирования человека и семьи.</p> <p>Диагностика нарушений прав ребенка в семье, основные этапы, содержание работы. Возрастные особенности психического состояния и поведения ребенка, подвергающегося жестокому обращению в семье.</p> <p>Особенности консультирования родителей детей разных возрастных групп (ребенок раннего возраста; ребенок дошкольного возраста; ребенок младшего школьного возраста; ребенок подросткового возраста), причины обращения родителей к психологу.</p> <p>Этапы психологического консультирования родителей. Совместное консультирование детей и родителей. Детско-родительский тренинг – одна из эффективных форм работы по оптимизации детско-родительских отношений.</p> <p>Супервизия, как основной механизм самоорганизации и самообразования практикующего психолога.</p>
7.	Технологии эффективного взаимодействия детей и родителей.	<p>Позитивные воспитательные стратегии (техника «активного слушания», техника «я-сообщений», техника «эффективной похвалы», правила наказания).</p> <p>Социально-психологический тренинг в работе с родителями и детьми. Понятие, цели, принципы, структура и содержание. Специфика организации проведения тренинга по оптимизации детско-родительских отношений: родительские группы; детско-родительские группы. Основные требования к подбору тренинговых упражнений.</p>

## 5.2. Структура дисциплины

ОФО

№ раздела (темы)	Наименование раздела (темы)	Количество часов					
		Всего	ЛК	С	ПП	ЛР	СР
1.	Сущность, функции, структура, динамика современной семьи с точки зрения системного подхода.	16	4	2	2	-	8
2.	Психология семейных отношений. Брак как система отношений супругов. Прекращение брака: развод и его последствия.	16	4	2	2	-	8
3.	Введение в психологию семейного воспитания. Семья и социализация личности ребенка.	16	4	2	2	-	8
4.	Семейное консультирование как вид психологической помощи семье. Методы исследования семейных отношений. Методы и техники работы психолога-консультанта с семьей.	16	4	2	2	-	8
5.	Родительское отношение. Установки, стратегии, стили семейного воспитания.	16	4	2	2	-	8
6.	Психолого-педагогическая работа с семьей. Консультирование родителей по проблемам взаимоотношения с детьми.	16	4	2	2	-	8
7.	Технологии эффективного взаимодействия детей и родителей.	19	4	2	2	-	11
<i>Групповые консультации</i>		2					
<i>Промежуточная аттестация</i>		0,5					
<i>Подготовка к аттестации</i>		26,5					

	<i>Общий объем</i>	<i>144</i>	<i>28</i>	<i>14</i>	<i>14</i>	<i>-</i>	<i>59</i>
--	--------------------	------------	-----------	-----------	-----------	----------	-----------

ЗФО

№ раздела (темы)	Наименование раздела (темы)	Количество часов					
		Всего	ЛК	С	ПР	ЛР	СР
1.	Сущность, функции, структура, динамика современной семьи с точки зрения системного подхода.	21	2	-	2	-	17
2.	Психология семейных отношений. Брак как система отношений супругов. Прекращение брака: развод и его последствия.	19	-	-	2	-	17
3.	Введение в психологию семейного воспитания. Семья и социализация личности ребенка.	19	-	-	2	-	17
4.	Семейное консультирование как вид психологической помощи семье. Методы исследования семейных отношений. Методы и техники работы психолога-консультанта с семьей.	19	-	-	2	-	17
5.	Родительское отношение. Установки, стратегии, стили семейного воспитания.	19	-	-	2	-	17
6.	Психолого-педагогическая работа с семьей. Консультирование родителей по проблемам взаимоотношения с детьми.	19	-	-	2	-	17
7.	Технологии эффективного взаимодействия детей и родителей.	19	-	-	2	-	17
<i>Промежуточная аттестация</i>		<i>0,5</i>					
<i>Подготовка к аттестации</i>		<i>8,5</i>					
<i>Общий объем</i>		<i>144</i>	<i>2</i>	<i>-</i>	<i>14</i>	<i>-</i>	<i>119</i>

### 5.3. Занятия семинарского типа

ОФО

№ п/п	№ раздела (темы)	Вид занятия	Наименование	Количество часов
1.	1	С	Сущность, функции, структура, динамика современной семьи с точки зрения системного подхода.	2
2.	1	ПР	Сущность, функции, структура, динамика современной семьи с точки зрения системного подхода.	2
3.	2	С	Психология семейных отношений. Брак как система отношений супругов. Прекращение брака: развод и его последствия.	2
4.	2	ПР	Психология семейных отношений. Брак как система отношений супругов. Прекращение брака: развод и его последствия.	2
5.	3	С	Введение в психологию семейного воспитания. Семья и социализация личности ребенка.	2
6.	3	ПР	Введение в психологию семейного воспитания. Семья и социализация личности ребенка.	2
7.	4	С	Семейное консультирование как вид психологической помощи семье. Методы исследования семейных отношений. Методы и техники работы психолога-консультанта с семьей.	2
8.	4	ПР	Семейное консультирование как вид психологической помощи семье. Методы исследования семейных отношений. Методы и техники работы психолога-консультанта с семьей.	2
9.	5	С	Родительское отношение. Установки, стратегии, стили семейного воспитания.	2
10.	5	ПР	Родительское отношение. Установки, стратегии, стили семейного воспитания.	2
11.	6	С	Психолого-педагогическая работа с семьей. Консультирование родителей по проблемам взаимоотношения с детьми.	2
12.	6	ПР	Психолого-педагогическая работа с семьей. Консультирование родителей по проблемам взаимоотношения с детьми.	2
13.	7	С	Технологии эффективного взаимодействия детей и родителей.	2
14.	7	ПР	Технологии эффективного взаимодействия детей и родителей.	2



**ЗФО**

№ п/п	№ раздела (темы)	Вид занятия	Наименование	Количество часов
1.	1	ПР	Психология семейных отношений. Брак как система отношений супругов. Прекращение брака: развод и его последствия.	2
2.	2	ПР	Психология семейных отношений. Брак как система отношений супругов. Прекращение брака: развод и его последствия.	2
3.	3	ПР	Введение в психологию семейного воспитания. Семья и социализация личности ребенка.	2
4.	4	ПР	Семейное консультирование как вид психологической помощи семье. Методы исследования семейных отношений. Методы и техники работы психолога-консультанта с семьей.	2
5.	5	ПР	Родительское отношение. Установки, стратегии, стили семейного воспитания.	2
6.	6	ПР	Психолого-педагогическая работа с семьей. Консультирование родителей по проблемам взаимоотношения с детьми.	2
7.	7	ПР	Технологии эффективного взаимодействия детей и родителей.	2

**5.4. Курсовой проект** (курсовая работа, расчетно-графическая работа, реферат, контрольная работа)

Не предусмотрен

**5.5. Самостоятельная работа****ОФО**

№ раздела (темы)	Виды самостоятельной работы	Количество часов
1.	Подготовка к практическому (семинарскому) занятию Изучение специальной методической литературы и анализ научных источников Подготовка конспектов и презентаций по теме	8
2.	Подготовка к практическому (семинарскому) занятию Изучение специальной методической литературы и анализ научных источников Подготовка конспектов и презентаций по теме	8
3.	Подготовка к практическому (семинарскому) занятию Изучение специальной методической литературы и анализ научных источников Подготовка конспектов и презентаций по теме	8
4.	Подготовка к практическому (семинарскому) занятию Изучение специальной методической литературы и анализ научных источников Подготовка конспектов и презентаций по теме	8
5.	Подготовка к практическому (семинарскому) занятию Изучение специальной методической литературы и анализ научных источников Подготовка конспектов и презентаций по теме	8
6.	Подготовка к практическому (семинарскому) занятию Изучение специальной методической литературы и анализ научных источников Подготовка конспектов и презентаций по теме	8
7.	Подготовка к практическому (семинарскому) занятию Изучение специальной методической литературы и анализ научных источников Подготовка конспектов и презентаций по теме	11

**ЗФО**

№ раздела (темы)	Виды самостоятельной работы	Количество часов
1.	Подготовка к практическому (семинарскому) занятию Изучение специальной методической литературы и анализ научных источников Подготовка конспектов и презентаций по теме	17
2.	Подготовка к практическому (семинарскому) занятию Изучение специальной методической литературы и анализ научных источников Подготовка конспектов и презентаций по теме	17
3.	Подготовка к практическому (семинарскому) занятию Изучение специальной методической литературы и анализ научных источников	17

	Подготовка конспектов и презентаций по теме	
4	Подготовка к практическому (семинарскому) занятию Изучение специальной методической литературы и анализ научных источников Подготовка конспектов и презентаций по теме	17
5.	Подготовка к практическому (семинарскому) занятию Изучение специальной методической литературы и анализ научных источников Подготовка конспектов и презентаций по теме	17
6.	Подготовка к практическому (семинарскому) занятию Изучение специальной методической литературы и анализ научных источников Подготовка конспектов и презентаций по теме	17
7.	Подготовка к практическому (семинарскому) занятию Изучение специальной методической литературы и анализ научных источников Подготовка конспектов и презентаций по теме	17

## 6. ОБРАЗОВАТЕЛЬНЫЕ ТЕХНОЛОГИИ

Лекционно-семинарско-экзаменационная система обучения.

Технологии деятельностного и диалогового обучения (кейс-метод, упражнения социально-психологического тренинга)

**Информационные технологии, используемые при осуществлении образовательного процесса по дисциплине**

- сбор, хранение, систематизация и выдача учебной и научной информации;
- обработка текстовой, графической и эмпирической информации;
- подготовка, конструирование и презентация итогов исследовательской и аналитической деятельности;
- самостоятельный поиск дополнительного учебного и научного материала, с использованием поисковых систем и сайтов сети Интернет, электронных энциклопедий и баз данных;
- использование электронной почты преподавателей и обучающихся для рассылки, переписки и обсуждения возникших учебных проблем.

На практических занятиях студенты представляют презентации, подготовленные с помощью программного приложения MicrosoftPowerPoint, подготовленные ими в часы самостоятельной работы.

**Интерактивные и активные образовательные технологии**

№ раздела (темы)	Вид занятия (ЛК, ПР, С, ЛР)	Используемые интерактивные и активные образовательные технологии	Количество часов ОФО	Количество часов ЗФО
5.	ПР	Практические задания	2	2
6.	ПР	Практические задания	2	2
7.	ПР	Практические задания	2	2

### Практическая подготовка обучающихся

№ раздела (темы)	Вид занятия (ЛК, ПР, ЛР)	Виды работ	Количество о часов ОФО	Количество о часов ЗФО
2.	ПР	Проведение диагностической работы с семьями, в частности с помощью Цветового теста отношений А. М. Эткинд.	2	2
4.	ПР	Разработка консультационного исследования семейных ценностей с помощью опросника «Ролевые ожидания и притязания в браке»	2	2

## 7. ФОНД ОЦЕНОЧНЫХ СРЕДСТВ (ОЦЕНОЧНЫЕ МАТЕРИАЛЫ) ДЛЯ ТЕКУЩЕГО КОНТРОЛЯ УСПЕВАЕМОСТИ, ПРОМЕЖУТОЧНОЙ АТТЕСТАЦИИ

Фонд оценочных средств(оценочные материалы) для текущего контроля успеваемости, промежуточной аттестации по дисциплине приводятся в приложении.

## 8. УЧЕБНО-МЕТОДИЧЕСКОЕ И ИНФОРМАЦИОННОЕ ОБЕСПЕЧЕНИЕ ДИСЦИПЛИНЫ

### 8.1. Основная литература

1. Основы психологии семьи и семейного консультирования : учебник для вузов / под общей редакцией Н. Н. Посысоева. — 2-е изд., перераб. и доп. — Москва : Издательство Юрайт, 2020. — 266 с. — (Высшее

образование). — ISBN 978-5-534-08198-5. — Текст : электронный // ЭБС Юрайт [сайт]. — URL: <https://urait.ru/bcode/453135>

2. Прохорова, О. Г. Основы психологии семьи и семейного консультирования : учебное пособие для вузов / О. Г. Прохорова. — 2-е изд., испр. и доп. — Москва : Издательство Юрайт, 2020. — 234 с. — (Высшее образование). — ISBN 978-5-534-08301-9. — Текст : электронный // ЭБС Юрайт [сайт]. — URL: <https://urait.ru/bcode/453275>

3. Соловьева, Е. А. Психология семьи и семейное воспитание : учебное пособие для вузов / Е. А. Соловьева. — Москва : Издательство Юрайт, 2020. — 255 с. — (Высшее образование). — ISBN 978-5-534-01631-4. — Текст : электронный // ЭБС Юрайт [сайт]. — URL: <https://urait.ru/bcode/453513>

4. Сусллова, Т. Ф. Психология семьи с основами семейного консультирования : учебник и практикум для вузов / Т. Ф. Сусллова, И. В. Шаповаленко. — Москва : Издательство Юрайт, 2020. — 343 с. — (Высшее образование). — ISBN 978-5-534-00869-2. — Текст : электронный // ЭБС Юрайт [сайт]. — URL: <https://urait.ru/bcode/450029>

## 8.2. Дополнительная литература

1. Векилова, С. А. Психология семьи : учебник и практикум для вузов / С. А. Векилова. — Москва : Издательство Юрайт, 2020. — 308 с. — (Высшее образование). — ISBN 978-5-534-01445-7. — Текст : электронный // ЭБС Юрайт [сайт]. — URL: <https://urait.ru/bcode/450847>

2. Галасюк, И. Н. Семейная психология: методика «оценка детско-родительского взаимодействия». Evaluation of Child-parent Interaction (есри-2. 0) : практическое пособие / И. Н. Галасюк, Т. В. Шинина. — 2-е изд. — Москва : Издательство Юрайт, 2020. — 223 с. — (Профессиональная практика). — ISBN 978-5-534-09636-1. — Текст : электронный // ЭБС Юрайт [сайт]. — URL: <https://urait.ru/bcode/456160>

3. Шнейдер, Л. Б. Семейная психология. Эмпирические исследования : практическое пособие для вузов / Л. Б. Шнейдер. — 2-е изд., испр. и доп. — Москва : Издательство Юрайт, 2020. — 317 с. — (Высшее образование). — ISBN 978-5-534-06189-5. — Текст : электронный // ЭБС Юрайт [сайт]. — URL: <https://urait.ru/bcode/454758>

4. Шнейдер, Л. Б. Семейное консультирование. Молодая семья и ребенок-дошкольник : учебное пособие для вузов / Л. Б. Шнейдер, М. С. Рогач. — 2-е изд., испр. и доп. — Москва : Издательство Юрайт, 2020. — 576 с. — (Высшее образование). — ISBN 978-5-534-12234-3. — Текст : электронный // ЭБС Юрайт [сайт]. — URL: <https://urait.ru/bcode/454896>

## 8.3. Программное обеспечение

### 8.3. Программное обеспечение

MicrosoftOffice

## 8.4. Профессиональные базы данных

1. <http://info.clarivate.com/rcis>- Международная реферативная база журналов и статей WebofScience

## 8.5. Информационные справочные системы

1. 1С: Библиотека АНО ВО СКЦИ

2. <http://www.consultant.ru/> - Справочно-правовая система «КонсультантПлюс»

Поисковые системы

<https://www.yandex.ru/>

<https://www.rambler.ru/>

<https://accounts.google.com/>

<https://www.yahoo.com/>

## 8.6. Интернет-ресурсы

Бесплатная электронная библиотека онлайн «Единое окно доступа к образовательным ресурсам» - <http://www.window.edu.ru>

Единая коллекция цифровых образовательных ресурсов - <http://school-collection.edu.ru/>

Электронная библиотека «Все учебники» - <http://www.vse-ychebniki.ru/>

Электронно-библиотечная система «IPRBooks» - <http://www.iprbookshop.ru/>

Образовательная платформа Юрайт - <https://urait.ru/>

Научная электронная библиотека - <http://www.elibrary.ru/>

Портал открытых данных – <https://data.gov.ru/>

Международная реферативная база журналов и статей WebofScience - <http://info.clarivate.com/rcis>

Научная электронная библиотека «Киберленинка» - <http://cyberleninka.ru/>

Федеральный центр информационно- образовательных ресурсов - <http://fcior.edu.ru/>

Свободная энциклопедия «Википедия»- <https://ru.wikipedia.org>

Национальная Электронная Библиотека (НЭБ)-<https://нэб.рф>

## 7.6. Методические указания по освоению дисциплины

Материалы учебно-методического обеспечения самостоятельной работы приведены в методических указаниях к самостоятельной работе студентов.

Система знаний по дисциплине формируется в ходе аудиторных и внеаудиторных (самостоятельных) занятий. Используя лекционный материал, учебники или учебные пособия, дополнительную литературу, проявляя творческий подход, студент готовится к практическим занятиям, рассматривая их как пополнение, углубление, систематизацию своих теоретических знаний. Спецификой заочной формы обучения является преобладающее количество часов самостоятельной работы по сравнению с аудиторными занятиями. Ряд тем учебного курса полностью переносится на самостоятельное изучение.

Студент должен прийти в высшую школу с полным пониманием того, что самостоятельное овладение знаниями является главным, определяющим. Высшая школа лишь создает для этого необходимые условия.

Самостоятельная работа студента начинается с внимательного ознакомления им с программой учебного курса. Изучение каждой темы следует начинать с внимательного ознакомления с набором вопросов. Они ориентируют студента, показывают, что он должен знать по данной теме. Вопросы темы как бы накладываются на соответствующую главу избранного учебника или учебного пособия. В итоге должно быть ясным, какие вопросы темы программы учебного курса и с какой глубиной раскрыты в данном учебном материале, а какие вообще опущены.

Любой научный предмет, также как и данная дисциплина, имеет свой категориально-понятийный аппарат. Научные понятия - это та база, на которой «стоит» каждая наука. Понятия - узловые, опорные пункты как научного, так и учебного познания, логические ступени движения в учебе от простого к сложному, от явления к сущности. Без ясного понимания понятий учеба крайне затрудняется, а содержание приобретенных знаний становится тусклым, расплывчатым, напоминая недостроенное здание или еще того хуже: здание без фундамента. Понятие в узком понимании – это определение (дефиниция) того или иного факта, явления, предмета. Такие определения составляют категориально-понятийный аппарат. Они, как правило, кратки по содержанию, схватывают суть дела.

Понятия в широком смысле есть обобщенная концептуальная характеристика определенного явления. Когда в заголовок темы вносится слово «понятие», то это первый признак того, что в данном случае речь идет не о дефиниции (определении), а о сжатой, обобщенной концептуальной характеристике изучаемого явления.

Нелишне иметь в виду и то, что каждый учебник или учебное пособие имеет свою логику построения, которая, естественно, не совпадает с логикой данной Программы учебного курса. Одни авторы более широко, а другие более узко рассматривают ту или иную проблему. Одни выделяют ее в отдельную главу, а другие, включают в состав главы. Учебник или учебное пособие целесообразно изучать последовательно, главу за главой, как это сделано в них. При этом, обращаясь к Программе учебного курса, следует постоянно отмечать, какие ее вопросы (пусть в иной логической последовательности) рассмотрены в данной главе учебника, учебного пособия, а какие опущены. По завершении работы над учебником у Вас должна быть ясность в том, какие темы, вопросы Программы учебного курса Вы уже изучили, а какие предстоит изучить по другим источникам.

#### *Методические указания по ведению конспектов лекций и работе с ними*

Конспект- это краткое последовательное изложение содержания статьи, книги, лекции. Его основу составляют план тезисы, выписки, цитаты. Конспект, в отличие от тезисов воспроизводит не только мысли оригинала, но и связь между ними. В конспекте отражается не только то, о чем говорится в работе, но и что утверждается, и как доказывается.

Конспектирование лекции – важный шаг в запоминании материала, поэтому конспект лекций необходимо иметь каждому студенту. Задача студента на лекции – одновременно слушать преподавателя, анализировать и конспектировать информацию. При этом как свидетельствует практика, не нужно стремиться вести дословную запись. Таким образом, лекцию преподавателя можно конспектировать, при этом важно не только внимательно слушать лектора, но и выделять наиболее важную информацию и сокращенно записывать ее. При этом одно и то же содержание фиксируется в сознании четыре раза: во-первых, при самом слушании; во-вторых, когда выделяется главная мысль; в-третьих, когда подыскивается обобщающая фраза, и, наконец, при записи. Материал запоминается более полно, точно и прочно.

Хороший конспект – залог четких ответов на занятиях, хорошего выполнения устных опросов, самостоятельных и контрольных работ. Значимость конспектирования на лекционных занятиях несомненна. Проверено, что составление эффективного конспекта лекций может сократить в четыре раза время, необходимое для полного восстановления нужной информации. Для экономии времени, перед каждой лекцией необходимо внимательно прочитать материал предыдущей лекции, внести исправления, выделить важные аспекты изучаемого материала

Конспект помогает не только лучше усваивать материал на лекции, он оказывается незаменим при подготовке экзамену. Следовательно, студенту в дальнейшем важно уметь оформить конспект так, чтобы важные моменты культурологической идеи были выделены графически, а главную информацию следует выделять в самостоятельные абзацы, фиксируя ее более крупными буквами или цветными маркерами. Конспект должен иметь поля для заметок. Это могут быть библиографические ссылки и, наконец, собственные комментарии.

Проработка лекционного курса является одной из важных активных форм самостоятельной работы. Лекция преподавателя представляет плод его индивидуального творчества. Он читает свой авторский курс со своей логикой и со своими теоретическими и методическими подходами. Это делает лекционный курс конкретного преподавателя интересным индивидуально-личностным событием. Кроме того, в своих лекциях преподаватель стремится преодолеть многие недостатки, присущие опубликованным учебникам, учебным пособиям, лекционным курсам. В лекциях находят освещение сложные вопросы Федерального образовательного стандарта, которые вызывают затруднения у студентов.

Сетка часов, отведенная для лекционного курса, не позволяет реализовать в лекциях всей учебной программы. Исходя из этого, каждый лектор создает свою тематику лекций, которую в устной или письменной форме представляет студентам при первой встрече. В создании своего авторского лекционного курса преподаватель руководствуется двумя документами – Федеральным государственным образовательным стандартом и Учебной программой. Кафедра не допускает стандартизации лекционных курсов. Именно поэтому в учебно-методическом пособии отсутствует подробный план лекционного курса, а дана лишь его тематика, носящая для лекторов рекомендательный характер.

Алгоритм составления конспекта:

- Определите цель составления конспекта.
- Читая изучаемый материал, подразделяйте его на основные смысловые части, выделяйте главные мысли, выводы.
- Если составляется план-конспект, сформулируйте его пункты и определите, что именно следует включить в план-конспект для раскрытия каждого из них.
- Наиболее существенные положения изучаемого материала (тезисы) последовательно и кратко излагайте своими словами или приводите в виде цитат.
- В конспект включаются не только основные положения, но и обосновывающие их выводы, конкретные факты и примеры (без подробного описания).
- Составляя конспект, можно отдельные слова и целые предложения писать сокращенно, выписывать только ключевые слова, вместо цитирования делать лишь ссылки на страницы конспектируемой работы, применять условные обозначения.

Чтобы форма конспекта как можно более наглядно отражала его содержание, располагайте абзацы "ступеньками" подобно пунктам и подпунктам плана, применяйте разнообразные способы подчеркивания, используйте карандаши и ручки разного цвета.

- Используйте реферативный способ изложения (например: «Автор считает...», «раскрывает...»).
- Собственные комментарии, вопросы, раздумья располагайте на полях.

#### *Методические указания по подготовке к занятиям семинарского типа*

Семинарские занятия являются одним из основных звеньев процесса изучения дисциплины. Цель занятий заключается в уяснении и усвоении студентами важнейших правовых категорий и понятий, выработанных юриспруденцией и имеющих принципиальное методологическое и практическое значение для всего комплекса правовых наук.

В ходе семинаров студент закрепляет и углубляет знания, полученные на лекциях и в ходе самостоятельной подготовки, приобретает навыки научного мышления, обработки общей и специальной информации о праве, умение последовательно, четко и аргументировано излагать свои мысли, отстаивать собственные позиции.

Планы семинарских занятий, их тематика, рекомендуемая литература, цель и задачи ее изучения сообщаются преподавателем на вводных занятиях или в методических указаниях по данной дисциплине.

Прежде чем приступить к изучению темы, необходимо просмотреть основные вопросы плана семинара. Начиная подготовку к семинарскому занятию, студентам необходимо, прежде всего, посмотреть конспекты лекций, разделы учебников и учебных пособий, чтобы получить общее представление о месте и значении темы в изучаемом курсе. Затем следует поработать с дополнительной литературой, сделать конспекты семинарских занятий по рекомендованным источникам.

Конспекты семинарских занятий имеют первостепенное значение для самостоятельной работы студентов. Они помогают понять построение изучаемой книги, выделить основные положения, проследить их логику и тем самым проникнуть в творческую лабораторию автора.

Ведение конспекта способствует превращению чтения в активный процесс, мобилизует, наряду со зрительной, и моторную память. Следует помнить: у студента, систематически ведущего конспекты, создается свой индивидуальный фонд подсобных материалов для быстрого повторения прочитанного, для мобилизации накопленных знаний.

При конспектировании можно использовать следующие формы записи: план (простой и развернутый), выписки, тезисы.

При введении конспекта важно развивать умение сопоставлять источники, продумывать изучаемый материал, а также составлять конспект с учетом своего будущего устного выступления.

На семинаре каждый его участник должен быть готовым к выступлению по всем поставленным в плане вопросам, проявлять максимальную активность при их рассмотрении. Выступление должно строиться свободно, убедительно и аргументировано. Преподаватель следит, чтобы выступление не сводилось к репродуктивному уровню (простому воспроизведению текста), не допускается и простое чтение конспекта, тем более учебника. Необходимо, чтобы выступающий проявлял собственное отношение к тому, о чем он говорит, высказывал свое личное мнение, понимание, обосновывал его и мог сделать правильные выводы из сказанного. При этом студент может обращаться к записям конспекта и лекций, непосредственно к первоисточникам, использовать знание учебной и дополнительной литературы, факты и наблюдения современной жизни и т. д.

Вокруг такого выступления могут разгореться споры, дискуссии, к участию в которых должен стремиться каждый. Преподаватель, в свою очередь, будет внимательно и критически слушать, подмечать особенное в суждениях студентов, улавливать недостатки и ошибки, корректировать их знания, и, в случае необходимости разрешить спорную ситуацию.

Семинар является важнейшей формой усвоения знаний.

Владение понятийным аппаратом – необходимое условие усвоения предмета. В усвоении их весьма эффективно проведение письменных и устных понятийных контрольных работ, терминологических диктантов, тестов. Кроме того, используются различные виды устного опроса: экспресс-опрос, опрос-инверсия.

*Экспресс-опрос* – это предложение раскрыть названные понятия. *Опрос-инверсия*, в отличие от задания пояснить значение термина, предложение поставить вопросы. Такой прием способствует не просто «узнаванию» термина, но и вводит его в активный словарь студента.

Семинарские занятия по предложению преподавателя могут быть проведены в виде свободной дискуссии по существу обсуждаемой темы, в форме выступлений с заранее подготовленными докладами (эссе) по рекомендуемым вопросам и их последующего обсуждения. В ходе занятий студенты могут выполнять письменные задания по вопросам темы, отвечать на контрольные тесты. Также практикуется проведение семинарских занятий в компьютерном классе в интерактивной форме (обучающие игры, тестирование).

Подготовка к семинарским занятиям проходит в несколько этапов: во-первых, необходимо внимательно изучить вопросы и литературу, рекомендованную для анализа; во-вторых, следует произвести поиск дополнительной информации из известных источников (это могут быть электронные ресурсы; домашние и вузовские библиотеки; кабинет кодификации и т.д.). В третьих, студент может готовиться к семинару как самостоятельно, так и при участии преподавателя, у которого можно проконсультироваться по вопросам семинарского занятия. В-четвертых, подготовка к семинару может быть как индивидуальной, так и коллективной (совместное обсуждение вопросов семинара, решение казусов, задач). В-пятых, подготовку к семинару можно проводить (желательно) в письменном виде, составляя конспект литературы по теме или конспект ответа на вопросы семинара. В-шестых, при подготовке к семинару необходимо проводить репетиции, если это связано с деловыми играми, ролевыми играми. В-седьмых, при подготовке к практическому занятию студенту необходимо особое внимание обратить на состояние законодательства, которое очень динамично и может измениться накануне занятия. В-восьмых, студент должен обратить внимание на степень научной разработанности темы в смежных дисциплинах: философии, политологии, социологии, истории, культурологии и других.

#### *Методические рекомендации по подготовке к практическим занятиям*

Целью практических занятий является углубление и закрепление теоретических знаний, полученных обучающимися на лекциях и в процессе самостоятельного изучения учебного материала, а, следовательно, формирование у них определенных умений и навыков.

В ходе подготовки к практическому занятию необходимо прочитать конспект лекции, изучить основную литературу, ознакомиться с дополнительной литературой, выполнить выданные преподавателем практические задания. При этом учесть рекомендации преподавателя и требования программы. Дорабатывать свой конспект лекции, делая в нем соответствующие записи из литературы. Желательно при подготовке к практическим занятиям по дисциплине одновременно использовать несколько источников, раскрывающих заданные вопросы.

Работа над литературой, состоит из трёх этапов – чтения работы, её конспектирования, заключительного обобщения сути изучаемой работы. Прежде, чем браться за конспектирование, скажем, статьи, следует её хотя бы однажды прочитать, чтобы составить о ней предварительное мнение, постараться выделить основную мысль или несколько базовых точек, опираясь на которые можно будет в дальнейшем работать с текстом. Конспектирование – дело очень тонкое и трудоёмкое, в общем виде может быть определено как фиксация основных положений и отличительных черт рассматриваемого труда вкупе с творческой переработкой идей, в нём содержащихся. Конспектирование – один из эффективных способов усвоения письменного текста. Достоинством заключительного обобщения как самостоятельного этапа работы с текстом является то, что здесь читатель, будучи автором обобщений, отделяет себя от статьи, что является гарантией независимости читателя от текста.

#### *Методические указания по выполнению практических заданий*

##### 1. Ответы на вопросы проблемного характера

В процессе выполнения практических заданий, которые предполагают подготовку ответа на вопрос проблемного характера, мотивирующего студента к размышлению по поводу определенной проблемы или содержат требование прокомментировать высказывание того или иного мыслителя, следует придерживаться следующего алгоритма работы:

- 1) Необходимо определить ключевую проблему, содержащуюся в вопросе, и сформулировать ее суть;
- 2) Раскрыть свое понимание (интерпретацию высказанной идеи);
- 3) Обосновать и аргументировать собственную точку зрения по данному вопросу.

Выполнение подобных дидактических задач, содержащих определенную проблемную ситуацию, требующую непосредственного разрешения, активизирует процесс мышления, побуждая к аналитической деятельности, к мобилизации знаний, умения размышлять. Вхождение в процесс поиска решения придает вновь приобретаемому знанию личностный смысл и значение, способствует переводу из мировоззренческого плана восприятия в сферу формирования внутренних убеждений и активизации принципа деятельностного отношения к действительности.

##### 2. Выполнение задания в форме аргументированного эссе

Практическое задание, в котором предлагается представить ответ на поставленный вопрос в форме эссе, используется для обучения студентов умению письменного аргументирования своих суждений и доводов по определенной проблеме. Это способствует развитию определенных навыков: критического мышления, логического структурирования и последовательного изложения аргументирующего материала; упорядоченности организации мыслительной деятельности; ясности самовыражения и т.д.

Работа по написанию эссе является вполне традиционным видом учебных заданий. Эссе (фр. *essai* – попытка, очерк) представляет собой особенный жанр философской, литературно-критической, историко-биографической прозы. Особенность состоит в том, что это небольшое по объему прозаическое произведение (5-7 страниц) выполняется в свободной композиции и предполагает выражение индивидуального впечатления и соображения по конкретному поводу или вопросу и заведомо не претендующие на определенную или исчерпывающую трактовку предмета.

Задача состоит в том, чтобы раскрыть проблему (вопрос) в сугубо личностном ключе, найти точки соприкосновения с собственным жизненным и духовным опытом, отразить глубину собственную переживаний и размышлений, по поводу различных философско-мировоззренческих проблем, лежащих в основе жизненного мира личности, например, добра и зла, смысла жизни, свободы и ответственности, счастья, свободы и т. п. Эссеистический стиль допускает образность, афористичность, лиричность, эмоциональность, выношенность собственных взглядов на проблему с обязательным соблюдением требования их письменной аргументации.

Алгоритм выполнения задания:

- 1) В поставленном вопросе определить ключевую проблему;
- 2) Проработать идею, выражающее собственное отношение к проблеме и поддержать ее доказательствами из соответствующих источников. Для аргументации необходимы ссылки точки зрения, цитаты других авторов, которые призваны усилить выдвинутые студентом аргументы.
- 3) Процесс выработки четкого и убедительного аргумента, подкрепленного логическим и последовательным интегрированием собранных материалов.

Структура аргументированного эссе включает в себя определенные составляющие:

а) *Введение*.

Во введении эссе сначала формулируется *вводное утверждение* (это особое, привлекающее внимание высказывание или вопрос, цитата или другие фактический материал, способное захватить, привлечь к себе внимание читателя) и далее приводится *тезисное утверждение*, которое способно выступить в роли некой направляющей последующего хода рассуждений, требующих аргументации.

б) *Презентация довода* предполагает определенное преподнесение доводов и последовательное предоставление доказательств ранее заявленных положений.

в) *Ожидание возражений*. Для усиления аргументации следует рассмотреть и ожидаемые возражения, применяя практику противоречия, тем самым совершенствуя критическое мышление, моделируя ситуации дискуссии, принимая во внимания, что другие точки зрения по данному вопросу не только существуют, но и имеют определенное обоснование. Следует указать на слабые или противоречивые, неоднозначные места в приводимых точках зрения в качестве противоположных по отношению к собственной позиции.

г) *Вывод* должен включать синтез аргументации, повторное формулирование тезиса и заключительное утверждение.

#### *Методические указания по организации самостоятельной работы студента*

Для индивидуализации образовательного процесса самостоятельную работу (СР) можно разделить на базовую и дополнительную.

Базовая СР обеспечивает подготовку студента к текущим аудиторным занятиям и контрольным мероприятиям для всех дисциплин учебного плана. Результаты этой подготовки проявляются в активности студента на занятиях и в качестве выполненных контрольных работ, тестовых заданий, сделанных докладов и других форм текущего контроля. Базовая СР может включать следующие формы работ: изучение лекционного материала, предусматривающие проработку конспекта лекций и учебной литературы; поиск (подбор) и обзор литературы и электронных источников информации по индивидуально заданной проблеме курса; выполнение домашнего задания или домашней контрольной работы, выдаваемых на практических занятиях; изучение материала, вынесенного на самостоятельное изучение; подготовка к практическим занятиям; подготовка к контрольной работе или коллоквиуму; подготовка к зачету, аттестациям; написание реферата (эссе) по заданной проблеме.

Дополнительная СР направлена на углубление и закрепление знаний студента, развитие аналитических навыков по проблематике учебной дисциплины. К ней относятся: подготовка к экзамену; выполнение курсовой работы или проекта; исследовательская работа и участие в научных студенческих конференциях, семинарах и олимпиадах; анализ научной публикации по заранее определенной преподавателем теме; анализ статистических и фактических материалов по заданной теме, проведение расчетов, составление схем и моделей на основе статистических материалов и др.

В учебном процессе выделяют два вида самостоятельной работы: аудиторная и внеаудиторная. Аудиторная самостоятельная работа по дисциплине выполняется на учебных занятиях под непосредственным руководством преподавателя и по его заданиям. Основными формами самостоятельной работы студентов с участием преподавателей являются: текущие консультации; коллоквиум как форма контроля освоения теоретического содержания дисциплин; прием и разбор домашних заданий (в часы практических занятий); выполнение курсовых работ (проектов) в рамках дисциплин (руководство, консультирование и защита курсовых работ (в часы, предусмотренные учебным планом); прохождение и оформление результатов практик (руководство и оценка уровня сформированности профессиональных умений и навыков); выполнение выпускной квалификационной работы (руководство, консультирование и защита выпускных квалификационных работ) и др.

Внеаудиторная самостоятельная работа выполняется студентом по заданию преподавателя, но без его непосредственного участия. Основными формами самостоятельной работы студентов без участия преподавателей

являются: формирование и усвоение содержания конспекта лекций на базе рекомендованной лектором учебной литературы, включая информационные образовательные ресурсы (электронные учебники, электронные библиотеки и др.); написание рефератов, эссе; подготовка к практическим занятиям (подготовка сообщений, докладов, заданий); составление аннотированного списка статей из соответствующих журналов по отраслям знаний (педагогических, психологических, методических и др.); углубленный анализ научно-методической литературы (подготовка рецензий, аннотаций на статью, пособие и др.); выполнение заданий по сбору материала во время практики; овладение студентами конкретных учебных модулей, вынесенных на самостоятельное изучение; подбор материала, который может быть использован для написания рефератов, курсовых и квалификационных работ; подготовка презентаций; составление глоссария, кроссворда по конкретной теме; подготовка к занятиям, проводимым с использованием активных форм обучения (круглые столы, диспуты, деловые игры); анализ деловых ситуаций (мини-кейсов). Границы между этими видами работ относительно, а сами виды самостоятельной работы пересекаются.

#### *Методические указания по подготовке к устному опросу*

Самостоятельная работа студентов включает подготовку к устному опросу на семинарских занятиях. Для этого студент изучает лекции, основную и дополнительную литературу, публикации, информацию из Интернет-ресурсов.

Тема и вопросы к семинарским занятиям, вопросы для самоконтроля содержатся в рабочей учебной программе и доводятся до студентов заранее. Эффективность подготовки студентов к устному опросу зависит от качества ознакомления с рекомендованной литературой. Для подготовки к устному опросу, блиц-опросу студенту необходимо ознакомиться с материалом, посвященным теме семинара, в учебнике или другой рекомендованной литературе, записях с лекционного занятия, обратить внимание на усвоение основных понятий дисциплины, выявить неясные вопросы и подобрать дополнительную литературу для их освещения, составить тезисы выступления по отдельным проблемным аспектам. В среднем, подготовка к устному опросу по одному семинарскому занятию занимает от 2 до 4 часов в зависимости от сложности темы и особенностей организации студентом своей самостоятельной работы.

#### *Методические рекомендации по подготовке компьютерной презентации*

Презентация (от англ. «presentation» — представление) — это набор картинок-слайдов на определенную тему, которые хранятся в файле специального формата. На каждом слайде можно содержать произвольную текстовую, графическую или видеoinформацию, анимацию, звук из подготовленного аудиофайла, а так же и записанный с микрофона. Презентации легко создавать с помощью программы MS PowerPoint.

Презентации предназначены для:

- отображения наглядности учебного/лекционного материала,
- управления учебно-познавательной деятельностью аудитории,
- контроля и проверки усвоения поданного материала,
- обобщения и систематизации знаний,
- рекламы товаров, услуг,
- создания фотоальбомов и т.д.

Презентации можно демонстрировать по-разному:

- на компьютере,
- на экране с помощью мультимедийного проектора,
- на телеэкране большого формата.

Созданные презентации могут содержать:

- текст,
- изображения,
- диаграммы,
- рисунки,
- компьютерную анимацию процессов и явлений,
- звуковое сопровождение,
- автофигуры,
- диаграммы
- гиперссылки;
- видеоролики.

Правила создания мультимедийных презентаций

Основное правило презентаций:

Простота, лаконичность (минимализм в подаче визуальной информации). Краткое изложение материала, максимальная информативность текста.

Следующие правила презентаций:

- Читабельность (видимость из самых дальних уголков помещения и с различных устройств);
- Отсутствие накопления, четкий порядок во всем.
- Тщательно структурированная информация.
- Наличие коротких и лаконичных заголовков, маркированных и нумерованных списков.
- Важную информацию (например, выводы, определения, правила и т.д.) нужно подавать большим и выделенным шрифтом и размещать в левом верхнем углу слайда.
- Второстепенную информацию желательно размещать внизу слайда.



- Каждому положению (идее) надо отвести отдельный абзац.
- Главную идею надо выложить в первой строке абзаца.
- Использовать табличные формы представления информации (диаграммы, схемы) для иллюстрации важнейших фактов, что даст возможность подать материал компактно и наглядно.
- Графика должна органично дополнять текст.
- Объяснение надо размещать как можно ближе к иллюстрациям, с которыми они должны появляться на экране одновременно.

• Инструкции к выполнению задач необходимо тщательно продумать относительно их четкости, лаконичности, однозначности.

• Использовать эмоциональный фон (художественная проза запоминается лучше, чем специальные тексты, а стихи — лучше, чем проза).

• Всю текстовую информацию нужно тщательно проверить на отсутствие орфографических, грамматических и стилистических ошибок.

• Производительность подаваемого материала увеличивается, если одновременно задействованы зрительный и слуховой каналы восприятия информации (зарубежные источники это называют принципом модальности). Поэтому рекомендуется там, где это возможно, использовать для текста и графических изображений звуковое сопровождение.

Физиологические особенности восприятия цветов и форм

• Стимулирующие (теплые) цвета способствуют возбуждению и действуют как раздражители (в порядке убывания интенсивности воздействия: красный, оранжевый, желтый).

• Дезинтегрирующие (холодные) цвета успокаивают, вызывают сонливое состояние (в том же порядке: фиолетовый, синий, голубой, сине-зеленый, зеленый).

• • Нейтральные цвета: светло-розовый, желто-зеленый, коричневый.

• Сочетание двух цветов — цвета знака и цвета фона — существенно влияет на зрительный комфорт, причем некоторые пары цветов не только утомляют зрение, но и могут вызвать стресс (например: зеленые символы на красном фоне).

• Лучшее сочетание цветов шрифта и фона: белый на темно-синем, черный на белом, желтый на синем, оранжевый на черном.

• Цветовая схема должна быть одинаковой для всех слайдов.

• Любой рисунок фона повышает утомляемость глаз и снижает эффективность восприятия информации.

• Четкие, яркие рисунки, которые меняются, легко «охватывают» подсознание, и они лучше запоминаются.

• Любой второстепенный объект, что движется (анимированный), снижает качество восприятия материала, отвлекает внимание, нарушает ее динамику.

• Показ слайдов с фоновым сопровождением нежелательных звуков (песен, мелодий) вызывает быструю утомляемость, способствует рассеиванию внимания и снижает производительность обучения.

• Помните! Человек может одновременно запоминать не более трех фактов, выводов, определений.

• Каждый слайд должен отражать одну мысль.

• Текст должен состоять из коротких слов и простых предложений.

• Строка должна содержать 6-8 слов.

• Всего на слайде должно быть 6-8 строк.

• Общее количество слов не должно превышать 50.

• Глаголы должны быть в одной временной форме.

• Заголовки должны привлекать внимание аудитории и обобщать основные положения слайда.

• В заголовках должны быть и большие, и малые буквы.

• Слайды должны быть не слишком яркими — лишние украшения лишь создают барьер на пути эффективной передачи информации.

• Количество блоков информации во время отображения статистических данных на одном слайде должно быть не более четырех.

• Подписи к иллюстрации размещаются под ней, а не над ней.

• Все слайды презентации должны быть выдержаны в одном стиле.

Общие правила использования шрифтов

1. Каждый шрифт (гарнитура[1] + написание) имеет одну смысловую нагрузку.

Для устойчивой гарнитуры традиционными, по меньшей мере, с XIX в. есть такие:

• полужирный шрифт названия структур документа,

• курсив — логическое ударение, в частности, на формулировании основных положений, определений и т.д.,

• «прямой» обычный - основной массив информации.

2. Тексты презентаций, которые используют в психологически напряженной нестандартной ситуации, надо подать гарнитурой с упрощенным алгоритмом распознавания, например, шрифтом Arial. Это целесообразно во время работы с инструкциями правил безопасности, нормативными актами, соглашениями с правовыми или имущественными последствиями, условиями олимпиадных заданий и т.п.

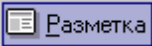

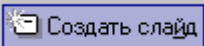





3. Избегайте использования более трех различных шрифтов на одном слайде. Иначе читатель преждевременно устанет, постоянно пытаясь выбрать алгоритм распознавания шрифта. Исключение составляет инструкция по использованию шрифтов.





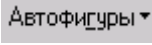











*Создание презентации на заданную тему проходит через следующие этапы:*

1) создание сценария; 2) разработка презентации с использованием программных средств.

Затем нужно выбрать программу разработки презентации. Каждая из существующих программ такого класса обладает своими собственными индивидуальными возможностями. Тем не менее, между ними есть много общего. Каждая такая программа включает в себя встроенные средства создания анимации, добавления и редактирования звука, импортирования изображений, видео, а также создания рисунков. Программа PowerPoint, входящая в программный пакет Microsoft Office, предназначена для создания презентаций. С ее помощью пользователь может быстро оформить доклад в едином стиле, таким образом, значительно повысив степень восприятия предоставляемой информации аудиторией. Презентация или «слайд-фильм», подготовленная в PowerPoint, представляет собой последовательность слайдов, которые могут содержать план и основные положения выступления, все необходимые таблицы, диаграммы, схемы, рисунки, входящие в демонстрационный материал. При необходимости в презентацию можно вставить видеоэффекты и звук.

Таблица - Основные приемы создания и оформления презентации

Поставленная задача	Требуемые действия
Создать новую презентацию без помощи мастера и применения шаблона	Запустите PowerPoint. В окне диалога PowerPoint в группе полей выбора <b>Создание презентации</b> выберите <b>Новая презентация</b> .
Выбрать разметку слайда	В окне диалога <b>Создать слайд</b> выберите мышью требуемый вариант разметки. После выбора <b>Новая презентация</b> окно диалога <b>Разметка слайда</b> появляется автоматически. Если Вы хотите сменить разметку имеющегося слайда, то выполните команду <b>Формат/Разметка слайда</b> или воспользуйтесь пиктограммой, размещенной в панели <b>Форматирование</b>  .
Применить шаблон дизайна	В меню <b>Формат</b> выберите команду <b>Оформление слайда</b> или воспользуйтесь пиктограммой, размещенной в панели <b>Форматирование</b>  .
Вставить новый слайд	Откройте тот слайд, после которого Вы хотите вставить новый, и выполните команду <b>Вставка/Создать слайд (Ctrl + M)</b> или воспользуйтесь пиктограммой, размещенной в панели <b>Форматирование</b>  .
Переместиться между слайдами	Воспользуйтесь бегунком или кнопками вертикальной полосы прокрутки или клавишами PageDown, PageUp. Перемещая бегунок можно по всплывающей подсказке определить, на каком слайде остановиться.
Активизировать панель <b>Рисование</b>	Выполните команду <b>Вид /Панели инструментов/Рисование</b>
Ввести текст в произвольное место слайда	Выберите на панели <b>Рисование</b> инструмент <b>Надпись</b>  и установите текстовый курсор в нужное место или меню <b>Вставка/Надпись</b> .
Отредактировать имеющийся текст	Щелкните по тексту, установите текстовый курсор в нужное место и внесите исправления или добавления.
Удалить текст вместе с рамкой	Щелкните по тексту, затем щелкните непосредственно по рамке и нажмите клавишу <b>Delete</b> .
Изменить шрифт или размер шрифта	Воспользуйтесь командой <b>Формат/Шрифт</b> или раскрывающимся списком шрифтов/размеров панели инструментов  .
Изменить цвет шрифта	Выполните команду <b>Формат/Шрифт</b> или выберите кнопку <b>Цвет текста</b>  панели <b>Форматирование (Рисование)</b> .
Выбрать стиль оформления шрифта	Воспользуйтесь командой <b>Формат/Шрифт</b> или кнопками панели инструментов  : полужирный, курсив, подчеркнутый, тень.
Выровнять набранный текст относительно рамки	Воспользуйтесь командой <b>Формат/Выравнивание/По левому краю (Ctrl + L); По центру (Ctrl + E); По правому краю (Ctrl + R); По ширине</b> или кнопками панели инструментов  <b>Форматирование</b> .

Выбрать цвет и тип линии для рамки, подобрать заливку	Выделите рамку (или установите курсор в текст, введенный в рамку) и выполните команду <b>Формат</b> /  ... В появившемся диалоговом окне установите цвет заливки, тип линии и ее цвет. Также можно воспользоваться кнопками панели <b>Рисование</b> :  – заливка;  – цвет линии;  – тип линии.
Активизировать панель <b>Автофигуры</b>	Выберите команду <b>Вставка/Рисунок/Автофигуры</b> или воспользуйтесь кнопкой панели <b>Рисование</b> 
Нарисовать объект	Активизируйте панель <b>Рисование</b> , выберите соответствующий инструмент (линия, овал, прямоугольник и т.д.) и «растяните» фигуру на слайде, протаскивая курсор.
Изменить цвет объекта	Выделите объект и выполните команду <b>Формат</b> /  ... или воспользуйтесь кнопкой панели <b>Рисование</b> :  – цвет линии.
Настроить тень объекта	Выделите объект и воспользуйтесь кнопкой панели <b>Рисование</b> :  – <b>Стиль тени</b> .
Настроить объем объекта	Выделите объект и воспользуйтесь кнопкой панели <b>Рисование</b> :  – <b>Объем</b> .
Повернуть объект на какой-либо угол	Выделите объект и воспользуйтесь кнопкой панели <b>Рисование Действия/Повернуть/отразить/Свободное вращение</b> , а затем переместите мышью угол объекта в направлении вращения.
Сгруппировать объекты	Выделите все объекты, подлежащие группировке и выполните команду <b>Группировка/Группировать</b> контекстного меню выделенных объектов.
Художественная надпись	Воспользуйтесь кнопкой панели <b>Рисование</b> :  – <b>Добавить объект WordArt</b> .
Вставить звук	Выберите команду меню <b>Вставка/Фильмы и звук/Звук из коллекции картинок; Звук из файла</b> .
Настроить анимацию	В режиме слайдов щелкните объект, который хотите анимировать. В меню <b>Показ слайдов</b> выберите команду  <b>Настройка анимации...</b> или соответствующую команду контекстного меню выбранного объекта. Выберите нужные элементы панели <b>Настройка анимации</b> .
Установить масштаб рабочего слайда в среде PowerPoint	На панели <b>Стандартная</b> среды PowerPoint установить необходимый масштаб просмотра из раскрывающегося списка  <b>46%</b>
Способ представления документа (т.е. презентации .ppt) в окне приложения PowerPoint	Документ PowerPoint может отображаться в окне приложения тремя способами: в виде слайдов, в режиме структуры, в режиме сортировщика слайдов. Для изменения способа представления достаточно выбрать соответствующую команду в меню <b>Вид</b> или щелкнуть по одной из трех кнопок в левой части горизонтальной полосы прокрутки:  – показ слайдов (с текущего слайда);  – обычный режим;  – режим сортировщика слайдов.
Провести демонстрацию	Выполните команду <b>Вид/Показ слайдов (F5)</b> или воспользуйтесь кнопкой  .
Перейти к следующему слайду в процессе демонстрации	Воспользуйтесь <b>щелчком</b> мыши, клавишами <b>Enter</b> , <b>Пробел</b> ; <b>PageDown</b> , <b>PageUp</b> или клавиши навигации курсора (□ □ □): переход вперед/назад по галерее слайдов; <b>Home</b> – переход к самому первому слайду; <b>End</b> – переход к самому последнему слайду.
Провести демонстрацию, не запуская PowerPoint	Найдите свой файл, выделите и вызовите контекстное меню нажатием правой кнопки мыши. В контекстном меню выберите команду <b>Показать</b> .

Сохраняется презентация в файле с расширением .ppt.

При подготовке компьютерной презентации студент должен:

- изучить материалы темы (вопроса), которой (которому) посвящена компьютерная презентация, выделяя главное и второстепенное;
- установить логическую связь между элементами темы (вопроса);
- представить характеристику элементов в краткой форме;
- выбрать опорные сигналы для акцентирования главной информации и отобразить в структуре презентации;
- оформить презентацию и предоставить к установленному сроку.

*Методические указания по подготовке к тестированию*

Как и любая другая форма подготовки к контролю знаний, тестирование имеет ряд особенностей, знание которых помогает успешно выполнить тест.

- Прежде всего, следует внимательно изучить структуру теста, оценить объем времени, выделяемого на данный тест, увидеть, какого типа задания в нем содержатся. Это поможет настроиться на работу.
- Лучше начинать отвечать на те вопросы, в правильности решения которых нет сомнений, пока не останавливаясь на тех, которые могут вызвать долгие раздумья. Это позволит успокоиться и сосредоточиться на выполнении более трудных вопросов.
- Очень важно всегда внимательно читать задания до конца, не пытаясь понять условия «по первым словам» или выполнив подобные задания в предыдущих тестированиях. Такая спешка нередко приводит к досадным ошибкам в самых легких вопросах.
- Если вы не знаете ответа на вопрос или не уверены в правильности, следует пропустить его и отметить, чтобы потом к нему вернуться.
- Лучше думать только о текущем задании. Как правило, задания в тестах не связаны друг с другом непосредственно, поэтому необходимо концентрироваться на данном вопросе и находить решения, подходящие именно к нему. Кроме того, выполнение этой рекомендации даст еще один психологический эффект – позволит забыть о неудаче в ответе на предыдущий вопрос, если таковая имела место.
- Многие задания можно быстрее решить, если не искать сразу правильный вариант ответа, а последовательно исключать те, которые явно не подходят. Метод исключения позволяет в итоге сконцентрировать внимание на одном-двух вероятных вариантах.
- Рассчитывать выполнение заданий нужно всегда так, чтобы осталось время на проверку и доработку (примерно 1/3-1/4 запланированного времени). Тогда вероятность ошибок сводится к нулю и имеется время, чтобы набрать максимум баллов на легких заданиях и сосредоточиться на решении более трудных, которые вначале пришлось пропустить.
- Процесс угадывания правильных ответов желательно свести к минимуму, так как это чревато тем, что студент забудет о главном: умении использовать имеющиеся накопленные в учебном процессе знания, и будет надеяться на удачу. Если уверенности в правильности ответа нет, но интуитивно появляется предпочтение, то психологи рекомендуют доверять интуиции, которая считается проявлением глубинных знаний и опыта, находящихся на уровне подсознания.
- При подготовке к тесту или даже экзамену не следует просто заучивать раздел учебника, необходимо понять логику изложенного материала. Этому немало способствует составление развернутого плана, таблиц, схем, внимательное изучение исторических карт. Большую помощь оказывают разнообразные опубликованные сборники тестов, Интернет-тренажеры, позволяющие, во-первых, закрепить знания, во-вторых, приобрести соответствующие психологические навыки саморегуляции и самоконтроля. Именно такие навыки не только повышают эффективность подготовки, позволяют более успешно вести себя во время экзамена, но и вообще способствуют развитию навыков мыслительной работы.

*Методические указания по подготовке к экзамену*

Подготовка студентов к экзамену включает три стадии:

- самостоятельная работа в течение учебного года (триместра);
- непосредственная подготовка в дни, предшествующие экзамену;
- подготовка к ответу на вопросы, содержащиеся в билете.

Подготовку к экзамену необходимо целесообразно начать с планирования и подбора источников и литературы. Прежде всего, следует внимательно перечитать учебную программу и программные вопросы для подготовки к экзамену, чтобы выделить из них наименее знакомые. Далее должен следовать этап повторения всего программного материала. На эту работу целесообразно отвести большую часть времени. Следующим этапом является самоконтроль знания изученного материала, который заключается в устных ответах на программные вопросы, выносимые на экзамен. Тезисы ответов на наиболее сложные вопросы желательно записать, так как в процессе записи включаются дополнительные моторные ресурсы памяти.

Предложенная методика непосредственной подготовки к экзамену может быть и изменена. Так, для студентов, которые считают, что они усвоили программный материал в полном объеме и уверены в прочности своих знаний, достаточно беглого повторения учебного материала. Основное время они могут уделить углубленному изучению отдельных, наиболее сложных, дискуссионных проблем.

Литература для подготовки к экзамену указана в программе курса.

Однозначно сказать, каким именно учебником нужно пользоваться для подготовки к экзамену нельзя, потому что учебники пишутся разными авторами, представляющими свою, иногда отличную от других, точку зрения по различным научным проблемам. Поэтому для полноты учебной информации и ее сравнения лучше использовать не менее двух учебников (учебных пособий). Студент сам вправе придерживаться любой из представленных в учебниках точек зрения по спорной проблеме (в том числе отличной от позиции преподавателя), но при условии достаточной научной аргументации. Наиболее оптимальны для подготовки к экзамену учебники и учебные пособия по экологическому праву, рекомендованные Министерством образования и науки.

Основным источником подготовки к экзамену является конспект лекций. Учебный материал в лекции дается в систематизированном виде, основные его положения детализируются, подкрепляются современными фактами и нормативной информацией, которые в силу новизны, возможно, еще не вошли в опубликованные печатные источники. Правильно составленный конспект лекций содержит тот оптимальный объем информации, на основе которого студент сможет представить себе весь учебный материал.

Следует точно запоминать термины и категории, поскольку в их определениях содержатся признаки, позволяющие уяснить их сущность и отличить эти понятия от других.

В ходе подготовки к экзамену студентам необходимо обращать внимание не только на уровень запоминания, но и на степень понимания категорий. А это достигается не простым заучиванием, а усвоением прочных, систематизированных знаний, аналитическим мышлением. Следовательно, непосредственная подготовка к экзамену должна в разумных пропорциях сочетать и запоминание, и понимание программного материала.

В этот период полезным может быть общение студентов с преподавателями по дисциплине на групповых и индивидуальных консультациях.

## **9. МАТЕРИАЛЬНО-ТЕХНИЧЕСКОЕ ОБЕСПЕЧЕНИЕ ДИСЦИПЛИНЫ**

### *Требования к материально-техническому обеспечению дисциплины*

Для проведения занятий лекционного и семинарского типа используются аудитории, оборудованные мультимедийными средствами обучения: экраном, проектором, ноутбуком (при отсутствии экрана, ноутбука и проектора – учебная доска). Для проведения занятия лекционного типа предлагаются наборы демонстрационного оборудования и учебно-наглядных пособий.

Для проведения промежуточной аттестации по дисциплине используются аудитория, оснащенная учебной мебелью, экраном, ноутбуком и проектор (при отсутствии экрана, ноутбука и проектора – учебная доска).

Для самостоятельной работы обучающихся используется аудитория, оснащенная компьютерной техникой с возможностью подключения к сети Интернет и обеспечением доступа в электронную информационно-образовательную среду организации.

Для практической подготовки обучающихся используются аудитория, оснащенная учебной мебелью, экраном, ноутбуком и проектор (при отсутствии экрана, ноутбука и проектора – учебная доска).

Использование интернет-ресурсов предполагает проведение занятий в компьютерных классах с выходом в Интернет. В компьютерных классах обучающиеся имеют доступ к информационным ресурсам , к базе данных библиотеки (электронно-библиотечные системы –<https://urait.ru>,<http://www.iprbookshop.ru>).

## **10. ОСОБЕННОСТИ ОСВОЕНИЯ ДИСЦИПЛИНЫ ЛИЦАМИ С ОГРАНИЧЕННЫМИ ВОЗМОЖНОСТЯМИ ЗДОРОВЬЯ**

Обучающимся с ограниченными возможностями здоровья предоставляются специальные учебники, учебные пособия и дидактические материалы, специальные технические средства обучения коллективного и индивидуального пользования, услуги ассистента (тьютора), оказывающего обучающимся необходимую техническую помощь, а также услуги сурдопереводчиков и тифлосурдопереводчиков.

Освоение дисциплины обучающимися с ограниченными возможностями здоровья может быть организовано совместно с другими обучающимися, а также в отдельных группах.

Освоение дисциплины обучающимися с ограниченными возможностями здоровья осуществляется с учетом особенностей психофизического развития, индивидуальных возможностей и состояния здоровья.

В целях доступности получения высшего образования по образовательной программе лицами с ограниченными возможностями здоровья при освоении дисциплины обеспечивается:

1) для лиц с ограниченными возможностями здоровья по зрению:

– присутствие тьютора, оказывающий студенту необходимую техническую помощь с учетом индивидуальных особенностей (помогает занять рабочее место, передвигаться, прочитать и оформить задание, в том числе, записывая под диктовку),

– письменные задания, а также инструкции о порядке их выполнения оформляются увеличенным шрифтом,

– специальные учебники, учебные пособия и дидактические материалы (имеющие крупный шрифт или аудиофайлы),

– индивидуальное равномерное освещение не менее 300 люкс,

– при необходимости студенту для выполнения задания предоставляется увеличивающее устройство;

2) для лиц с ограниченными возможностями здоровья по слуху:

– присутствие ассистента, оказывающий студенту необходимую техническую помощь с учетом индивидуальных особенностей (помогает занять рабочее место, передвигаться, прочитать и оформить задание, в том числе, записывая под диктовку),

– обеспечивается наличие звукоусиливающей аппаратуры коллективного пользования, при необходимости обучающемуся предоставляется звукоусиливающая аппаратура индивидуального пользования;

– обеспечивается надлежащими звуковыми средствами воспроизведения информации;

3) для лиц с ограниченными возможностями здоровья, имеющих нарушения опорно-двигательного аппарата:

– письменные задания выполняются на компьютере со специализированным программным обеспечением или надиктовываются тьютору;

– по желанию студента задания могут выполняться в устной форме.

**ФОНД ОЦЕНОЧНЫХ СРЕДСТВ (ОЦЕНОЧНЫЕ МАТЕРИАЛЫ) ДЛЯ ПРОВЕДЕНИЯ ТЕКУЩЕГО  
КОНТРОЛЯ УСПЕВАЕМОСТИ И ПРОМЕЖУТОЧНОЙ АТТЕСТАЦИИ**

**По дисциплине «Психология семьи и семейное консультирование»**

**1. Показатели и критерии оценки результатов освоения дисциплины**

Результаты обучения (код и наименование)		Показатель оценивания	Критерии оценивания	Процедуры оценивания
знать	социальные, этнические, конфессиональные и культурные различия и их влияние на выстраивание системы внутрисемейных отношений	трактовка специфики социальных, этнических, конфессиональных и культурных различий и их влияние на выстраивание системы внутрисемейных отношений	правильность трактовки специфики социальных, этнических, конфессиональных и культурных различий и их влияние на выстраивание системы внутрисемейных отношений	устный опрос, тестирование, экзамен
знать	сущность, функции, структуру, динамику современной семьи с точки зрения системного подхода функционирования и развития психики	трактовка аппарата психологии как науки о психологических феноменах, категориях и методах изучения и описания закономерностей функционирования и развития психики в рамках дисциплины психология семьи и семейное консультирование	правильность трактовки категориального аппарата психологии как науки о психологических феноменах, категориях и методах изучения и описания закономерностей функционирования и развития психики в рамках дисциплины психология семьи и семейное консультирование	устный опрос, тестирование, экзамен
знать	основные техники психологического консультирования семьи, способствующие осуществлению стандартных базовых процедур оказания индивиду, группе, организации психологической помощи с использованием традиционных методов и технологий	трактовка основных техник психологического консультирования семьи, способствующих осуществлению стандартных базовых процедур оказания индивиду, группе, организации психологической помощи с использованием традиционных методов и технологий	правильность трактовки основных техник психологического консультирования семьи, способствующих осуществлению стандартных базовых процедур оказания индивиду, группе, организации психологической помощи с использованием традиционных методов и технологий	устный опрос, тестирование, экзамен
знать	особенности психологической диагностики уровня развития познавательной и мотивационно-волевой сферы, самосознания, психомоторики, способностей, характера, темперамента, функциональных состояний, личностных черт и акцентуаций в норме и при психических отклонениях с целью гармонизации психического функционирования человека и его семьи	трактовка особенностей психологической диагностики уровня развития познавательной и мотивационно-волевой сферы, самосознания, психомоторики, способностей, характера, темперамента, функциональных состояний, личностных черт и акцентуаций в норме и при психических отклонениях с целью гармонизации психического функционирования человека и его семьи	правильность трактовки особенностей психологической диагностики уровня развития познавательной и мотивационно-волевой сферы, самосознания, психомоторики, способностей, характера, темперамента, функциональных состояний, личностных черт и акцентуаций в норме и при психических отклонениях с целью гармонизации психического функционирования человека и его семьи	устный опрос, тестирование, экзамен

уметь	работать с семьями, толерантно воспринимая социальные, этнические, конфессиональные и культурные различия	практические задания на формирование умения работать с семьями, толерантно воспринимая социальные, этнические, конфессиональные и культурные различия	правильность выполнения практических заданий по выявлению умения работать с семьями, толерантно воспринимая социальные, этнические, конфессиональные и культурные различия	устный опрос, практические задания, экзамен
уметь	применять знания по психологии как науки о феноменах, категориях и методах изучения и описания закономерностей функционирования и развития психики	практические задания на формирование умения применять знаний по психологии как науки о феноменах, категориях и методах изучения и описания закономерностей функционирования и развития психики	правильность выполнения практического задания на формирование умения применять знаний по психологии как науки о психологических феноменах, категориях и методах изучения и описания закономерностей функционирования и развития психики	устный опрос, практические задания, экзамен
уметь	реализовывать выбор психодиагностических методик, способствующий осуществлению стандартных базовых процедур оказания индивиду, группе, организации психологической помощи с использованием традиционных методов и технологий	практические задания на формирование умения реализовывать выбор психодиагностических методик, способствующих осуществлению стандартных базовых процедур оказания индивиду, группе, организации психологической помощи с использованием традиционных методов и технологий	правильность выполнения практических заданий на формирование умения реализовывать выбор психодиагностических методик, способствующих осуществлению стандартных базовых процедур оказания индивиду, группе, организации психологической помощи с использованием традиционных методов и технологий	устный опрос, практические задания, экзамен
уметь	прогнозировать изменения и динамику уровня развития познавательной и мотивационно-волевой сферы, самосознания, психомоторики, способностей, характера, темперамента, функциональных состояний, личностных черт и акцентуаций в норме и при психических отклонениях с целью гармонизации психического функционирования человека и его семьи	практические задания на формирование умения прогнозировать изменения и динамику уровня развития познавательной и мотивационно-волевой сферы, самосознания, психомоторики, способностей, характера, темперамента, функциональных состояний, личностных черт и акцентуаций в норме и при психических отклонениях с целью гармонизации психического функционирования человека и его семьи	правильность выполнения практических заданий на формирование умения прогнозировать изменения и динамику уровня развития познавательной и мотивационно-волевой сферы, самосознания, психомоторики, способностей, характера, темперамента, функциональных состояний, личностных черт и акцентуаций в норме и при психических отклонениях с целью гармонизации психического функционирования человека и его семьи	устный опрос, практические задания, экзамен
владеть	навыками интерпретации психологических феноменов, исходя из области семейного консультирования и психологии семьи	практические задания на формирование навыков интерпретации психологических феноменов, исходя из области семейного консультирования и психологии семьи	правильность и полнота выполнения практических заданий на формирование навыков интерпретации психологических феноменов, исходя из области семейного консультирования и психологии семьи	практические задания, экзамен



владеть	навыками осуществления стандартных базовых процедур оказания индивиду, группе, семье, организации психологической помощи с использованием традиционных методов и технологий семейного консультирования	практические задания на формирование навыков осуществления стандартных базовых процедур оказания индивиду, группе, семье, организации психологической помощи с использованием традиционных методов и технологий семейного консультирования	правильность и полнота выполнения практических заданий на формирование навыков осуществления стандартных базовых процедур оказания индивиду, группе, семье, организации психологической помощи с использованием традиционных методов и технологий семейного консультирования	практические задания, экзамен
владеть	навыками проведения психологической диагностики познавательной и мотивационно-волевой сферы, самосознания, психомоторики, способностей, характера, темперамента, функциональных состояний, личностных черт и акцентуаций в норме и при психических отклонениях с целью гармонизации психического функционирования человека и его семьи	практические задания на формирование навыков проведения психологической диагностики познавательной и мотивационно-волевой сферы, самосознания, психомоторики, способностей, характера, темперамента, функциональных состояний, личностных черт и акцентуаций в норме и при психических отклонениях с целью гармонизации психического функционирования человека и его семьи	правильность и полнота выполнения практических заданий на формирование навыков проведения психологической диагностики познавательной и мотивационно-волевой сферы, самосознания, психомоторики, способностей, характера, темперамента, функциональных состояний, личностных черт и акцентуаций в норме и при психических отклонениях с целью гармонизации психического функционирования человека и его семьи	практические задания, экзамен
Промежуточная аттестация				экзамен

## 2.1. Методические материалы, определяющие процедуры оценивания в рамках текущего контроля успеваемости

Процедура оценивания происходит с использованием метода тестирования, устного опроса, оценки практических заданий.

Все виды текущего контроля осуществляются на занятиях семинарского типа.

### Методическое описание подготовки и проведения практических заданий

Преподаватель заранее подготавливает весь информационный комплекс, готовит бланки с практическими заданиями. Время решения практического задания указано в самом бланке. Студенты самостоятельно изучают и прорабатывают теоретический и справочный материал по теме. Задания на усмотрение преподавателя могут быть предложены для решения как индивидуально, так и подгруппе студентов (до 3 человек).

Содержание заданий, а также критерии и шкала оценки приведены в п.3. Фонда оценочных средств.

### Методическое описание подготовки и проведения устного опроса

Целью опроса проверить у обучающихся знание понятия, объекта и предмета, цели и задач психологии, основных понятий, взаимосвязи с другими областями научного знания. Преподаватель проводит опрос во время практических и семинарских занятий. Примерные вопросы и критерии их оценки в п.3. Фонда оценочных средств.

### Методическое описание подготовки и проведения тестирования

Не менее, чем за неделю до тестирования, преподаватель определяет обучающимся исходные данные для подготовки к тестированию: разделы (темы, вопросы), по которым будут задания в тестовой форме, литературу и источники (с точным указанием разделов, тем, статей) для подготовки.

Тесты выполняются во время аудиторных занятий (практических).

Количество вопросов в тестовом задании определяется преподавателем.

На выполнение тестов отводится 0,5-1 академический час.

Индивидуальное тестовое задание выдается обучающемуся на бумажном носителе. Также тестирование может проводиться с использованием компьютерных средств и программ в специально оборудованных помещениях.

При прохождении тестирования пользоваться конспектами лекций, учебниками не разрешено.

Примеры тестовых заданий, а также критерии и шкала оценки приведены в п.3. Фонда оценочных средств.

## **2.2. Методические материалы, определяющие процедуры оценивания в рамках промежуточной аттестации**

Экзамен – это форма промежуточной аттестации по дисциплине, задачей которой является комплексная оценка уровней достижения планируемых результатов обучения по дисциплине.

Процедура проведения данного оценочного мероприятия включает в себя: собеседование преподавателя со студентами по вопросу экзаменационного билета.

Билет к экзамену содержит 2 вопроса из перечня вопросов, приведенных в п. 3.4.

Вопросы к экзамену доводятся до сведения студентов заранее.

При подготовке к ответу пользование учебниками, учебно-методическими пособиями, средствами связи и электронными ресурсами на любых носителях запрещено.

Время на подготовку ответа – до 30 минут.

По истечении времени подготовки ответа, студент отвечает на вопросы экзаменационного билета. На ответ студента по каждому вопросу билета отводится, как правило, 3-5 минут.

После ответа студента преподаватель может задать дополнительные (уточняющие) вопросы или решение практико-ориентированных заданий в пределах предметной области экзаменационного задания.

После окончания ответа преподаватель объявляет обучающемуся оценку по результатам экзамена, а также вносит эту оценку в экзаменационную ведомость, зачетную книжку.

Уровень знаний, умений и навыков обучающегося определяется оценками «отлично», «хорошо», «удовлетворительно», «неудовлетворительно».

## **3. Типовые контрольные задания**

### **Типовые задания для текущего контроля успеваемости**

#### **3.1. Типовые тестовые задания**

1. Этап семейного консультирования, не имеющий четкой позиции в структуре консультационного процесса:
  - а) сбор информации
  - б) диагностика
  - в) выработка альтернативных решений
  - г) обобщение
2. Результаты обследования должны быть объяснены клиенту:
  - а) Строго научным языком
  - б) Объяснять нет необходимости
  - в) На доступном клиенту языке, независимо от того, кем проводилось исследование – психологом-консультантом, ассистентом или в автоматическом режиме.
3. Неопределенная стратегия воспитания, как сочетание различных вариантов поведения родителя:
  - а) тип семейного воспитания
  - б) родительская позиция
  - в) родительское отношение
  - г) стиль семейного воспитания
4. Психологическое заключение, отчеты, рекомендации и диагнозы строятся:
  - а) После проведения различных диагностических методик
  - б) На основе результатов интервью
  - в) На основе информации, полученной посредством валидного психологического инструментария.
5. Процесс формирования личности в определенных социальных условиях, в ходе которого человек усваивает социальный опыт:
  - а) воспитание
  - б) социализация
  - в) формирование
  - г) развитие
6. К детерминантам родительского отношения (по Н.Ю. Снягиной) относятся:
  - а) особенности личности ребенка
  - б) национальность родителей
  - в) средства воспитательного воздействия родителей
  - г) формы поведения родителей
7. Психолог-консультант с целью избежать какого-либо непонимания:
  - а) Предпринимает все, чтобы ответить на все вопросы клиентов о предстоящем консультировании
  - б) Оставляет свой телефон клиенту, чтобы в любом случае объяснить все клиенту

в) Каждую встречу начинает с подробного объяснения правил работы, чтобы клиент случайно их не забыл  
8. Родители ребенка младшего школьного возраста наиболее часто обращаются к психологу с проблемами:

- а) трудности в общении со взрослыми и сверстниками
- б) капризы, упрямство ребенка
- в) школьная дезадаптация ребенка
- г) перспективы профессионального обучения ребенка

9. Родители ребенка подросткового возраста наиболее часто обращаются к психологу с проблемами:

- а) употребление ребенком алкоголя, наркотиков
- б) озлобленность, жестокость ребенка
- в) слабые способности к учебной деятельности
- г) перспективы профессионального самоопределения ребенка

10. Тип родителей, стремящихся в процессе консультации управлять действиями психолога, добиваться нужного им поведения:

- а) «союзники»
- б) «манипуляторы»
- в) «творческие»
- г) «равнодушные»

### **Критерии и шкала оценки прохождения теста**

Количество правильных ответов:

Менее 52% - «неудовлетворительно»

53-70% – «удовлетворительно»

71-85% – «хорошо»

86-100% – «отлично»

## **3.2. Типовые практические задания**

### **Задание 1.**

#### **Вопросы для устного обсуждения:**

1. Охарактеризуйте семью как социальный институт: типы, функции.
2. Охарактеризуйте семью как малую социальную группу.
3. Каковы основные проблемы современной семьи?
4. Какие семьи являются основным объектом социальных служб?
5. Каковы задачи социальных служб в отношении семьи?

### **Задание 2.**

#### **Темы для индивидуальных сообщений или презентаций:**

1. Человек и семья в информационном обществе: социально-психологические проблемы и пути их разрешения.
2. Изображение семьи в русской (зарубежной) художественной литературе.
3. Микроклимат в семье.
4. Роль национальных традиций в семейных отношениях.
5. Роль семьи в процессе социализации личности.

### **Задание 3.**

#### **Индивидуальные задания:**

1. Охарактеризуйте развитие отношений в предбрачной паре.
2. Назовите предбрачные факторы «успеха» и «риска».
3. Сформулируйте основные психологические критерии любви.
4. Найдите и обоснуйте различия между такими состояниями, как любовь, влюбленность, частичная любовь.
5. Выделите основные компоненты психологической готовности молодых людей к браку.

### **Задание 4.**

Опишите способы преодоления психологического дискомфорта в конфликтной ситуации.

### **Задание 5.**

В молодой семье, проживающих в квартире родителей жены, возникает конфликт между мужем и женой по вопросу: кто в семье должен мыть посуду? Жена уверена в том, что это должен делать муж, а тот, напротив, считает мытье посуды – женской работой. **Ваши действия.**

### **Задание 6.**

Девочка, 6 лет. С трех лет посещает хореографический кружок, с 5-ти – вокальную и театральную студии. Очень часто выступает на сцене, участвует в разных конкурсах. Перед очередным выступлением во время игры пытается руководить своими сверстницами: «Я лучше вас знаю, я на сцене уже много раз выступала, а вы нет. Поэтому я буду играть роль лисы». Девочки пытаются ей не подчиниться и идут за помощью к воспитательнице. **Ваши действия.**

### **Задание 7.**

Мальчик, 7 лет. С раннего детства проявляет интерес к лепке, рисованию, конструированию. Хорошо рисует, лепит, создает необычные конструкции, фантазирует. На предложение воспитателя отдать ребенка в художественную студию родители ответили отказом, решив, что мальчик должен заниматься спортом. В детском саду он ни с кем не дружит, часто конфликтует с детьми, если ему мешают рисовать или строить, если кто-то из детей хочет присоединиться к его игре, чаще всего он не пускает. Очень замкнут, медлителен, его трудно отвлечь от любимого занятия, «ребенок в себе». **Ваши действия.**

#### Задание 8.

«Цветовой тест отношений» А. М. Эткинд. Цветовой тест отношений (ЦТО) представляет собой компактную невербальную диагностическую процедуру, методической основой которой является цвето-ассоциативный эксперимент. Базовым является предположение, что в цветовых ассоциациях могут отражаться особенности значимых отношений личности.

Методика предназначена для выявления отношения каждого из супругов к беременности и будущему ребенку, а также изучения эмоционального компонента отношений членов семьи к различным феноменам семейных отношений (другие члены семьи, события и т. п.).

Цветовой тест отношений можно использовать в работе с детьми, подростками и взрослыми.

#### Критерии и шкала оценки решения практического задания

Оценка	Критерии
<b>Отлично</b>	<i>Отлично</i> ставится, если содержание работы/ответа полностью соответствует заданию. Обучающийся демонстрирует всестороннее, систематическое и глубокое знание учебного материала, умение свободно выполнять практическое задание. Полно освещает заданную тему, её актуальность и новизну. Материал изложен в определенной логической последовательности, литературным языком, с использованием современных научных терминов. Обучающийся продемонстрировал в полном объеме необходимые знания и умения; умение пользоваться нормативной, справочной и специальной литературой; обоснованность результатов и выводов, оригинальность идеи; способность представлять результаты исследования в творческой форме; обоснование возможности практического использования полученных данных. Продемонстрирован личный вклад обучающегося в работу. Оформление работы в целом отвечает установленным требованиям.
<b>Хорошо</b>	<i>Хорошо</i> ставится, если содержание работы/ответа достаточно полностью соответствует заданию. Обучающийся демонстрирует знание учебного материала, умение успешно выполнить задание, усвоение основной литературы, рекомендованной в программе. Материал изложен в определенной логической последовательности, при этом допущены две-три несущественные ошибки (или оговорки), исправленные по требованию преподавателя. Научная терминология используется достаточно, отражена новизна полученных данных, выводы достаточно обоснованы. Достаточно продемонстрирован личный вклад обучающегося в работу. Оформление работы отвечает установленным требованиям.
<b>Удовлетворительно</b>	При <i>удовлетворительном</i> ответе содержание работы/ответа недостаточно полностью соответствует заданию. Задание выполнено частично. Обучающийся демонстрирует недостаточное освещение заданной темы, допущены погрешности и неточности, допускает одну существенную ошибку, но обладает необходимыми знаниями для их устранения под руководством преподавателя. Научная терминология используется недостаточно, выводы не обоснованы. Личный вклад обучающегося в работу недостаточен. Оформление работы не полностью отвечает установленным требованиям.
<b>Неудовлетворительно</b>	При <i>неудовлетворительном</i> ответе содержание работы/ответа не соответствует заданию. В работе продемонстрирован низкий уровень знаний и умений, наблюдаются значительные неточности в использовании научной терминологии, нет выводов, ограничен объем содержания выполненного задания. Оформление работы не отвечает установленным требованиям.

#### 3.3. Перечень типовых вопросов к устному опросу

1. Дайте определение понятию семьи и семейному консультированию с точки зрения современного системного подхода.
2. Перечислите показатели отличия семейного консультирования от семейной психотерапии.
3. Понятия психологически «здоровой» и проблемной семьи, их особенности.
4. Проанализируйте основные теоретические подходы в консультировании семьи.
5. Понятие развода. Современные тенденции расторжения брака. Причины разводов.
6. Постразводная ситуация. Негативные социально-психологические последствия развода.
7. Охарактеризуйте процесс семейного воспитания на разных стадиях жизненного цикла семьи.
8. Представьте обзор методов диагностики межличностных отношений в семье.

9. Особенности психологической диагностики уровня развития познавательной и мотивационно-волевой сферы, самосознания, психомоторики, способностей, характера, темперамента, функциональных состояний, личностных черт и акцентуаций в норме и при психических отклонениях с целью гармонизации психического функционирования человека и его семьи.
10. Уровни психологического здоровья семьи. Современные модели организации брака и семьи.
11. Обозначьте возможности консультирования по семейным проблемам в образовательном пространстве (концепции психологической помощи родителям).
12. Раскройте основное содержание проблем родителей обучающихся, связанных с образовательным процессом, их причины.
13. Использование навыков семейного консультирования педагогическими работниками (педагогом-психологом образовательной организации) в вопросах воспитания, обучения и развития детей.
14. Охарактеризуйте приемы и техники установления и поддержания контакта с родителями в консультативной практике.
15. Назовите трудности, возникающие в ходе консультирования родителей, их причины и пути преодоления.
16. Понятие диагностики, цель использования диагностики в семейном консультировании. Методы диагностики семьи как системы.
17. Правила подачи советов и рекомендаций родителям.
18. Супервизия, как основной механизм самоорганизации и самообразования практикующего психолога.
19. Понятие беседы, время, пространство беседы. Приемы воздействия психолога на клиента в ходе консультационной беседы.
20. Техники семейного консультирования, основные группы техник.
21. Модели помощи современной семье. Направления и содержание психолого-педагогической работы с семьей.
22. Позитивные воспитательные стратегии.
23. Социально-психологический тренинг в работе с родителями и детьми. Основные требования к подбору тренинговых упражнений.
24. Представления о качествах эффективного консультанта в семейном консультировании.

#### **Критерии и шкала оценки ответа при устном опросе**

<b>Оценка</b>	<b>Критерии ответа</b>
<b>Отлично</b>	Отлично ставится, если обучающийся демонстрирует глубокое, полное раскрытие содержания психологических закономерностей и специфики организации обучения на разных образовательных уровнях. Выдвигаемые им положения аргументированы и иллюстрированы примерами. В освещении проблем содержания и использования психологических средств обеспечения образовательного процесса используется аналитический подход, обосновывается своя точка зрения; делаются содержательные выводы. Материал изложен в определенной логической последовательности, литературным языком, с использованием современных научных терминов; ответ самостоятельный.
<b>Хорошо</b>	Хорошо ставится, если обучающийся демонстрирует достаточно полный и правильный ответ; выдвигаемые теоретические положения подтверждены примерами; в ответе представлены различные подходы к рассматриваемой проблеме, но их обоснование не аргументировано, отсутствует собственная точка зрения; сделаны краткие выводы; материал изложен в определенной логической последовательности, при этом допущены две-три несущественные ошибки (или оговорки), исправленные по требованию преподавателя.
<b>Удовлетворительно</b>	При удовлетворительном ответе обучающийся допускает одну существенную ошибку; ответ недостаточно логически выстроен; базовые понятия употреблены правильно, но обнаруживается недостаток раскрытия теории; выдвигаемые положения недостаточно аргументированы и не подтверждены примерами; ответ носит преимущественно описательный, а не концептуальный характер; научная терминология используется недостаточно.
<b>Неудовлетворительно</b>	В случае, когда обучающийся демонстрирует непонимание содержания психологических закономерностей и специфики организации обучения на разных образовательных уровнях; в ответе допущен ряд существенных ошибок, которые он не может исправить при наводящих вопросах преподавателя; не может дать научное обоснование проблемы; выводы отсутствуют или носят поверхностный характер; преобладает бытовая лексика; наблюдаются значительные неточности в использовании научной терминологии.

#### **Типовые задания для промежуточной аттестации**

#### **3.4. Типовые контрольные вопросы для устного опроса на экзамене**

1. Дайте определение понятию семьи и семейному консультированию с точки зрения современного системного подхода.
2. Перечислите показатели отличия семейного консультирования от семейной психотерапии.
3. Понятия психологически «здоровой» и проблемной семьи, их особенности.
4. Проанализируйте основные теоретические подходы в консультировании семьи.
5. Понятие развода. Современные тенденции расторжения брака. Причины разводов.
6. Постразводная ситуация. Негативные социально-психологические последствия развода.
7. Охарактеризуйте процесс семейного воспитания на разных стадиях жизненного цикла семьи.
8. Представьте обзор методов диагностики межличностных отношений в семье.
9. Особенности психологической диагностики уровня развития познавательной и мотивационно-волевой сферы, самосознания, психомоторики, способностей, характера, темперамента, функциональных состояний, личностных черт и акцентуаций в норме и при психических отклонениях с целью гармонизации психического функционирования человека и его семьи.
10. Уровни психологического здоровья семьи. Современные модели организации брака и семьи.
11. Обозначьте возможности консультирования по семейным проблемам в образовательном пространстве (концепции психологической помощи родителям).
12. Раскройте основное содержание проблем родителей обучающихся, связанных с образовательным процессом, их причины.
13. Использование навыков семейного консультирования педагогическими работниками (педагогом-психологом образовательной организации) в вопросах воспитания, обучения и развития детей.
14. Охарактеризуйте приемы и техники установления и поддержания контакта с родителями в консультативной практике.
15. Назовите трудности, возникающие в ходе консультирования родителей, их причины и пути преодоления.
16. Понятие диагностики, цель использования диагностики в семейном консультировании. Методы диагностики семьи как системы.
17. Правила подачи советов и рекомендаций родителям.
18. Супервизия, как основной механизм самоорганизации и самообразования практикующего психолога.
19. Понятие беседы, время, пространство беседы. Приемы воздействия психолога на клиента в ходе консультационной беседы.
20. Техники семейного консультирования, основные группы техник.
21. Модели помощи современной семье. Направления и содержание психолого-педагогической работы с семьей.
22. Позитивные воспитательные стратегии.
23. Социально-психологический тренинг в работе с родителями и детьми. Основные требования к подбору тренинговых упражнений.
24. Представления о качествах эффективного консультанта в семейном консультировании.


#### **Критерии и шкала оценки экзамена по дисциплине**

<b>Оценка</b>	<b>Критерии ответа</b>
<b>Отлично</b>	Оценка «отлично» выставляется обучающемуся, если знания отличаются глубиной и содержательностью, дается полный исчерпывающий ответ, как на основные вопросы билета, так и на дополнительные; обучающийся свободно владеет научной терминологией; ответ структурирован, содержит анализ существующих теорий, научных школ, направлений и их авторов по вопросу билета; логично и доказательно раскрывает проблему, предложенную в билете; ответ характеризуется глубиной, полнотой и не содержит фактических ошибок; ответ иллюстрируется примерами, в том числе из собственной практики; обучающийся демонстрирует умение аргументировано вести диалог и научную дискуссию. Материал изложен в определенной логической последовательности, литературным языком, с использованием современных научных терминов; ответ самостоятельный.
<b>Хорошо</b>	Оценка «хорошо» выставляется обучающемуся, если знания имеют достаточный содержательный уровень, однако отличаются слабой структурированностью; содержание билета раскрывается, но имеются неточности при ответе на дополнительные вопросы; имеющиеся в ответе несущественные фактические ошибки, обучающийся способен исправить самостоятельно, благодаря наводящему вопросу; недостаточно раскрыта проблема по одному из вопросов билета; недостаточно логично изложен вопрос; обучающийся не может назвать авторов той или иной теории по вопросу билета; ответ прозвучал недостаточно уверенно; обучающийся не смог продемонстрировать способность к интеграции теоретических знаний и практики.

<b>Удовлетворительно</b>	Оценка «удовлетворительно» выставляется обучающемуся, если содержание билета раскрыто слабо, знания имеют фрагментарный характер, отличаются поверхностностью и малой содержательностью, имеются неточности при ответе на основные вопросы билета; программные материалы в основном излагаются, но допущены фактические ошибки; обучающийся не может обосновать закономерности и принципы, объяснить факты; обучающийся не может привести пример для иллюстрации теоретического положения; отсутствует понимание излагаемого материала, материал слабо структурирован; у обучающегося отсутствуют представления о межпредметных связях.
<b>Неудовлетворительно</b>	Оценка «неудовлетворительно» выставляется обучающемуся, если обнаружено незнание или непонимание предмета изучения дисциплины; содержание вопросов билета не раскрыто, допускаются существенные фактические ошибки, которые обучающийся не может исправить самостоятельно; на большую часть дополнительных вопросов по содержанию экзамена обучающийся затрудняется дать ответ или не дает верных ответов.

**Дополнения и изменения к рабочей программе дисциплины  
«Психология семьи и семейное консультирование»  
направление подготовки 37.03.01 Психология  
направленность (профиль) программы: Психология  
год начала подготовки 2018, 2019, 2020 г.**


Внесенные изменения на 2022/2023  
учебный год


УТВЕРЖДАЮ  
Декан социально-психологического  
факультета  
 Т.В. Поштарева  
«23» мая 2022 г.




В рабочую программу вносятся следующие изменения:

- 1) **8.3. Программное обеспечение**  
Microsoft Windows, Яндекс 360, Microsoft Office Professional Plus 2019, Google Chrome, Яндекс.Браузер.
- 2) **8.4. Профессиональные базы данных**  
База данных психологов, работающих на территории РФ - <http://www.psychology-guide.ru>  
Directory of Open Access Journals (DOAJ) - <https://doaj.org/>
- 3) **8.5. Информационные справочные системы**  
1С: Библиотека - <https://www.sksi.ru/environment/eor/library/>  
Справочно-правовая система «КонсультантПлюс» - <http://www.consultant.ru/>  
*Поисковые системы*  
Поисковая система Yandex- <https://www.yandex.ru/>  
Поисковая система Rambler – <https://www.rambler.ru/>

Рабочая программа пересмотрена и рекомендована на заседании кафедры социально-гуманитарных дисциплин от «23» мая 2022 г. протокол №11  
зав. кафедрой  Е.В. Смирнова

Рабочая программа пересмотрена и одобрена на заседании учебно-методической комиссии СПФ от «23» мая 2022 г. протокол № 9  
Председатель УМК  Т.В. Поштарева

СОГЛАСОВАНО:

Зав. выпускающей кафедрой социально-гуманитарных наук  Е.В. Смирнова  
«23» мая 2022 г.